

だい  
第 14 課

おお たてもの  
大きな建物ですね



あなたのまちには、どんな建物や場所がありますか？ それはどんなところですか？  
เมืองທີ່ເຈົ້າອາໄສຢູ່ມີອາຄານ ແລະ ສະຖານທີ່ຫຍັງແດ່? ເປັນສະຖານທີ່ແບບໃດ?



1. トイレはどこですか？

Can-do+  
57

がいしゆつさき エーティーエム ぼしよ しつもん  
外出先で、トイレや ATM などの場所を質問することができる。  
ສາມາດຖາມທີ່ຕັ້ງຂອງຕູ້ ATM ຫຼື ຫ້ອງນໍ້າ ແລະອື່ນໆໄດ້ເວລາໄປຂ້າງນອກ.

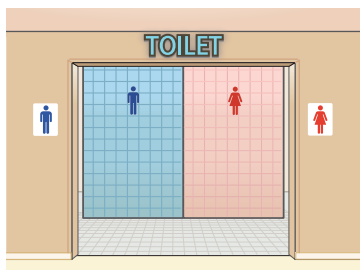
1 1 かいわ き  
会話を聞きましょう。

ຝັງປົດສິນທະນາ.

- ▶ 6人の人が、街で、ほかの人に場所を聞いています。  
6 ຄົນກຳລັງຖາມສະຖານທີ່ກັບຜູ້ໃດຜູ້ໜຶ່ງຢູ່ໃນເມືອງ.

(1) 何の場所を聞いていますか。a-f から選びましょう。  
ກຳລັງຖາມວ່າແມ່ນສະຖານທີ່ຫຍັງ? ເລືອກຈາກ a-f.

a. トイレ




b. コインロッカー



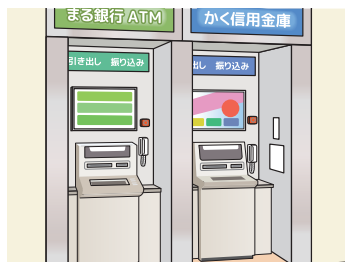
c. 自動販売機



d. コンビニ



e. ATM



f. 喫煙所



①  14-01	②  14-02	③  14-03	④  14-04	⑤  14-05	⑥  14-06

(2) もういちど聞きましょう。どこにあるか、場所を教えてください。教えてくださいときは○、そうでないときは×を書きましょう。

ຝັງອີກເທື່ອໜຶ່ງ, ເຂົາເຈົ້າໄດ້ບອກບໍ່ວ່າສະຖານທີ່ຢູ່ໃສ? ຖ້າບອກໝາຍ ○, ຖ້າບໍ່ບອກໝາຍ ×.

<p>① 14-01</p> 	<p>② 14-02</p> 	<p>③ 14-03</p> 
<p>④ 14-04</p> 	<p>⑤ 14-05</p> 	<p>⑥ 14-06</p> 

(3) ことばを確認して、もういちど聞きましょう。14-01 ~ 14-06  
ກວດຄົ້ນຄຳສັບແລ້ວຝັງອີກເທື່ອໜຶ່ງ.

あちら ທາງຝຸ່ນ | 飲み物 ເຄື່ອງດື່ມ

あっち ທາງຝຸ່ນ (「あちら」のカジュアルな言い方) ວິທີເວົ້າແບບກັນເອງຂອງ ທາງຝຸ່ນ

ビル ຕຶກ | 奥 ທາງໃນຝຸ່ນ

すみません ຂໍໂທດ (「すみません」のくだけた言い方) ວິທີເວົ້າແບບກັນເອງຂອງ ສຸມິເມເຊັນ

ちょっと、わからないですね ບໍ່ຮູ້ຄືກັນ



かたち ちゅうもく  
形に注目

(1) 音声を聞いて、\_\_\_\_\_にことばを書きましょう。 14-07

ຝັງສຽງແລ້ວຕື່ມຄຳສັບໃສ່ບ່ອນວ່າງ.

トイレは、\_\_\_\_\_か?

コインロッカーは、\_\_\_\_\_か?

この近く\_\_\_\_\_, コンビニは\_\_\_\_\_か?

この近く\_\_\_\_\_, ATMは\_\_\_\_\_か?

場所を聞くと、どう言っていましたか。 → 文法ノート①、第8課④

ເວລາຖາມສະຖານທີ່ ເວົ້າແນວໃດ?

(2) 形に注目して、会話をもういちど聞きましょう。 14-01 ~ 14-06

ຝັງບົດສົນທະນາອີກເທື່ອໜຶ່ງໂດຍສັງເກດສຳນວນທີ່ໃຊ້.

**2** 場所を聞きましょう。  
ຖາມສະຖານທີ່.

すみません。トイレは、どこですか？

すみません。この近くに、ATMはありますか？

すみません。コインロッカーは、どこにありますか？

あちら／あっち／この先／この奥です。

ちょっと、わかりません。

ありがとうございます。

そうですか。

- (1) 会話を聞きましょう。🔊 14-08 🔊 14-09 🔊 14-10  
ຝັງປິດສິນທະນາ.
- (2) シャドーイングしましょう。🔊 14-08 🔊 14-09 🔊 14-10  
ຝຶກເວົ້າຕາມສຽງທີ່ໄດ້ຍິນ.
- (3) **1** (2) のイラストを見て、練習しましょう。  
ເບິ່ງຮູບໃນຂໍ້ **1** (2) ປະກອບແລ້ວຝຶກເວົ້າ.
- (4) 今いる建物の中で、いろいろな設備などの場所を聞きましょう。  
ຖາມສິ່ງອຳນວຍຄວາມສະດວກຕ່າງໆຂອງສະຖານທີ່ໃນອາຄານທີ່ເຈົ້າຢູ່ຕອນນີ້.





## 2. いま 今、かいさつ 改札のまえ 前にいます


Can-do  
58

じぶん 自分のいる場所を、ばんしよ 電話で相手に伝えることができる。  
さまがた ບອກສະຖານທີ່ທີ່ຕົນເອງຢູ່ໃຫ້ຄູ່ສົນທະນາທາງໂທລະສັບໄດ້.

### 1 じゆんび ことばの準備

ກະກຽມຄຳສັບ

い ち 【位置 ຕຳແໜ່ງທີ່ຕັ້ງ】



(1) え 絵を見ながら聞きましょう。🔊 14-11

ເບິ່ງຮູບຝ້ອມທັງຟັງ.

(2) き 聞いて言いましょう。🔊 14-11

ຟັງແລ້ວເວົ້າຕາມ.

(3) き 聞いて、a-f から選えらびましょう。🔊 14-12

ຟັງແລ້ວເລືອກຈາກ a-f.

2 <sup>かいわ</sup> <sup>き</sup> 会話を聞きましょう。  
 ຝັງປິດສິນທະນາ.

- ▶ <sup>よにん</sup> <sup>ひと</sup> <sup>ま</sup> <sup>あ</sup> 4人の人が、待ち合わせをしている相手と電話で話しています。  
 4 ຄົນກຳລັງໂທລະສັບກັບຄົນທີ່ຝວກເຂົານັດຝົບ.



- (1) <sup>よにん</sup> <sup>いま</sup> <sup>でんわ</sup> 4人は、今どこから電話していますか。a-d から選びましょう。  
 4 ຄົນດຽວນີ້ກຳລັງໂທລະສັບຈາກໃສ? ເລືອກຈາກ a-d.

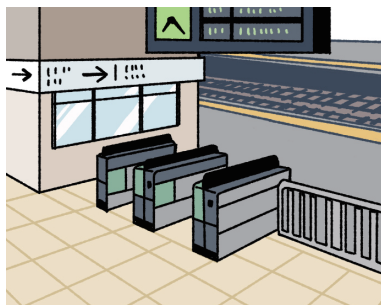
a. コンビニ



b. エスカレーター



c. <sup>かいさつ</sup> 改札



d. インフォメーション



① イルマさん 🔊 14-13	② ピセットさん 🔊 14-14	③ リリアンさん 🔊 14-15	④ チェさん 🔊 14-16

- (2) もういちど聞きましょう。🔊 14-13 ~ 🔊 14-16  
 4人は、今どこにいますか。(1) で選んだイラストの中に、人の絵を書き入れましょう。  
 ຝັງອີກເທື່ອໜຶ່ງ. 4 ຄົນ ດຽວນີ້ຢູ່ໃສ? ເລືອກຮູບໃນຂໍ້ (1) ແລ້ວແຕ້ມຮູບຄົນໃສ່ໃນຮູບທີ່ເລືອກ.
- (3) ことばを確認して、もういちど聞きましょう。🔊 14-13 ~ 🔊 14-16  
 ກວດຄົ້ນຄຳສັບແລ້ວຝັງອີກເທື່ອໜຶ່ງ.



そっち 方向 | すぐ ทันที

わかった เข้าใจแล้ว ([わかりました] のカジュアルな言い方 ง่ายขึ้น) ง่ายขึ้น (わかりました)  
 待っててください 请等一下



### 形に注目

- (1) 音声を聞いて、\_\_\_\_\_ にことばを書きましょう。🔊 14-17  
 ຝັງສຽງແລ້ວຕື່ມຄຳສັບໃສ່ບ່ອນວ່າງ.

今、\_\_\_\_\_ にいますか?

改札の \_\_\_\_\_ にいます。

コンビニの \_\_\_\_\_ にいます。

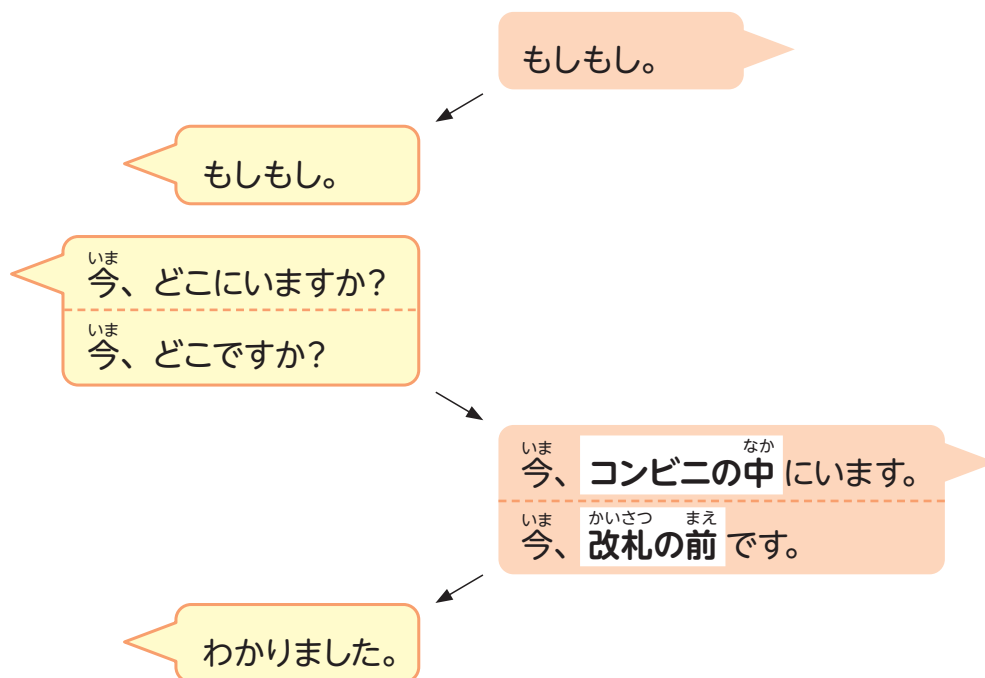
インフォメーションの \_\_\_\_\_ です。

エスカレーターの \_\_\_\_\_ にいます。

🗨️ 自分がいる場所を教えるとき、どう言っていましたか。➡️ 文法ノート ②  
 ເວລາບອກສະຖານທີ່ທີ່ຕົນເອງຢູ່ ເວົ້າແນວໃດ?

- (2) 形に注目して、会話をもういちど聞きましょう。🔊 14-13 ~ 🔊 14-16  
 ຝັງບົດສົນທະນາອີກເທື່ອໜຶ່ງໂດຍສັງເກດສຳນວນທີ່ໃຊ້.

- 3 <sup>じぶん</sup> <sup>いま</sup> 自分が今どこにいるか、<sup>おし</sup> 教えてください。  
ບອກວ່າດຽວນີ້ຕົນເອງຢູ່ໃສ.



- (1) <sup>かいわ</sup> <sup>き</sup> 会話を聞きましょう。🔊 14-18 🔊 14-19  
ຝັງບົດສົນທະນາ.
- (2) シャドーイングしましょう。🔊 14-18 🔊 14-19  
ຝຶກເວົ້າຕາມສຽງທີ່ໄດ້ຍິນ.
- (3) 2 のイラストを見て、<sup>み</sup> <sup>れんしゅう</sup> 練習しましょう。  
ເບິ່ງຮູບໃນຂໍ້ 2 ປະກອບແລ້ວຝຶກເວົ້າ.
- (4) <sup>みぢか</sup> <sup>ばしょ</sup> 身近な場所で、<sup>ま</sup> <sup>あ</sup> だれかと待ち合わせをしているという<sup>せってい</sup> 設定で、ロールプレイをしましょう。  
<sup>でんわ</sup> <sup>じぶん</sup> <sup>いま</sup> 電話で、自分が今どこにいるか、<sup>おし</sup> 教えてください。  
ສົມມຸດບົດບາດໂດຍກຳນົດສະຖານະການວ່າມີນັດກັບຜູ້ໃດຜູ້ໜຶ່ງຢູ່ສະຖານທີ່ທີ່ຕົນເອງຮູ້ຈັກ, ບອກຄູ່ສົນທະນາ ທາງໂທລະສັບວ່າດຽວນີ້ຢູ່ໃສ.



### 3. ここは十 条 商店街です

Can-do  
59

町のいろいろな場所を案内されたとき、相手に感想を伝えることができる。  
ສາມາດບອກຄວາມຮູ້ສຶກໃຫ້ຄູ່ສົນທະນາເວລາຖືກແນະນຳສະຖານທີ່ຕ່າງໆໃນເມືອງໄດ້.

#### 1 ことばの準備

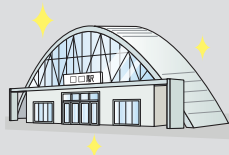
ກະກຽມຄຳສັບ

【どんなところ? 状態をいって?】

a. 古い



b. 新しい




c. 大きい/大きな



d. 小さい/小さな



e. 高い



f. 低い



g. にぎやか(な)



h. 静か(な)




i. 広い



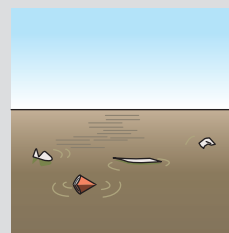
j. せまい



k. きれい(な)



l. きたない



(1) 絵を見ながら聞きましょう。🔊 14-20

ເບິ່ງຮູບພ້ອມທັງຟັງ.

(2) 聞いて言いましょう。🔊 14-20

ຟັງແລ້ວເວົ້າຕາມ.

(3) 聞いて、a-l から選びましょう。🔊 14-21

ຟັງແລ້ວເລືອກຈາກ a-l.

## 2 会話を聞きましょう。

ຝັງປິດສິນທະນາ.


- ▶ 6 人の人が、町のいろいろな場所を案内してもらっています。  
6 ຄົນໄດ້ຮັບການແນະນຳສະຖານທີ່ຕ່າງໆໃນເມືອງ.

(1) どこにいますか。ア-カから選びましょう。  
ແຕ່ລະຄົນຢູ່ໃສ? ເລືອກຈາກ ອ-ກ.


ア. 商店街



イ. お寺




ウ. 野球場




エ. ビル



オ. 公園



カ. 川



①	②	③	④	⑤	⑥
14-22	14-23	14-24	14-25	14-26	14-27

(2) もういちど聞きましょう。案内された人は、(1) で選んだ場所について、どう言っていましたか。

1 の a-l から選びましょう。

ຝັງອີກເທື່ອໜຶ່ງ, ຜູ້ທີ່ຖືກແນະນຳໄດ້ເວົ້າແນວໃດກ່ຽວກັບສະຖານທີ່ທີ່ເລືອກໃນຂໍ້ (1).  
ເລືອກຈາກ a-l ໃນຂໍ້ 1 .

①	②	③	④	⑤	⑥
14-22	14-23	14-24	14-25	14-26	14-27

- (3) ことばを確認して、もういちど聞きましょう。 (14-22) ~ (14-27)  
 ກວດຄົ້ນຄຳສັບແລ້ວຝັງອີກເທື່ອໜຶ່ງ.

とお 通り 通り、 通り、 通り | ゆうめい 有名(な) 有名(な) | あれ 僕ん | たてもの 建物 建物

さっぽろ 札幌ドーム 札幌ドーム 札幌ドーム (～ドーム ...ドーム) | たくさん たくさん

～でしょう? ...ແມ່ນບໍ່? (相手の同意を求める表現) ສຳນວນທີ່ໃຊ້ເວົ້າເມື່ອຕ້ອງການໃຫ້ຜູ້ຝັງເຫັນດີກັບຕົນເອງ)

み 見て 見て (見る 見る)

そうだね そうですね (「そうですね」のカジュアルな言い方 偏んວິທິເວົ້າແບບກັນເອງຂອງ ສະໄໝ ສະໄໝ)



かたち ちゅうもく  
形に注目

- (1) 音声を聞いて、\_\_\_\_\_にことばを書きましょう。 (14-28)  
 ຝັງສຽງແລ້ວຕື່ມຄຳສັບໃສ່ບ່ອນວ່າ.

\_\_\_\_\_ こうえん  
 公園ですね。

\_\_\_\_\_ てら  
 お寺がありますね。

\_\_\_\_\_ ビルがたくさんありますね。

\_\_\_\_\_ とお  
 通りですね。

\_\_\_\_\_ みず  
 水ですね。

\_\_\_\_\_ たてもの  
 建物ですね。

\_\_\_\_\_ ですね。

! 感想を伝えるとき、どう言っていましたか。 → 文法ノート ③  
 ເວລາບອກຄວາມຮູ້ສຶກ ເວົ້າແນວໃດ?

- (2) 形に注目して、会話をもういちど聞きましょう。 (14-22) ~ (14-27)  
 ຝັງບົດສົນທະນາອີກເທື່ອໜຶ່ງໂດຍສັງເກດສຳນວນທີ່ໃຊ້.

- 3 <sup>かんそう い</sup>感想を言いましょう。  
ເວົ້າຄວາມຮູ້ສຶກ.

ここは、<sup>みずもとこうえん</sup>水元公園です。

<sup>ひろ</sup>広い/<sup>きれいな</sup>きれいな <sup>こうえん</sup>公園ですね。

- (1) <sup>かいわ き</sup>会話を聞きましょう。🔊 14-29 🔊 14-30  
ຟັງປົດສົນທະນາ.

- (2) シャドーイングしましょう。🔊 14-29 🔊 14-30  
ຝຶກເວົ້າຕາມສຽງທີ່ໄດ້ຍິນ.

- (3) 2 のイラストを見て、<sup>み</sup>練習しましょう。  
ເບິ່ງຮູບໃນຂໍ້ 2 ປະກອບແລ້ວຝຶກເວົ້າ.

- (4) <sup>じぶん まち ちいき</sup>自分の町や地域のいろいろな場所を<sup>ぼしよ あんない</sup>案内するロールプレイをしましょう。  
<sup>あんない</sup>案内された人は、<sup>ひと</sup>感想を言いましょう。

ສົມມຸດບົດບາດວ່າໂດຍກຳນົດສະຖານະການວ່າແນະນຳສະຖານທີ່ຕ່າງໆໃນທ້ອງຖິ່ນ ຫຼື ເມືອງຂອງຕົນເອງ.  
ຜູ້ທີ່ຖືກແນະນຳເວົ້າຄວາມຮູ້ສຶກ.





## 4. 街にある看板

Can-do 60

みやせ や レストランなどの けいじ を みて、 えいぎょうじかん や きゅうぎょうび などを 理解 することができます。  
ສາມາດເບິ່ງປ້າຍຮ້ານອາຫານ ຫຼື ຮ້ານຕ່າງໆແລ້ວເຂົ້າໃຈວັນ ແລະ ເວລາເປີດບໍລິການ ຫຼື ວັນພັກຕ່າງໆໄດ້.

1 看板や表示を読みましょう。  
ອ່ານປ້າຍ ແລະ ສັນຍາລັກຕ່າງໆ.

▶ 街で、いろいろな看板や表示を見かけました。  
ເຫັນປ້າຍ ແລະ ສັນຍາລັກຕ່າງໆໃນເມືອງ.

(1) ① - ③は、それぞれどんな意味だと思えますか。  
ຄິດວ່າຂໍ້ ① - ③ ມີຄວາມໝາຍວ່າແນວໃດ?

①



②



③



(2) コンビニの看板です。このコンビニには、何があると書いてありますか。  
ນີ້ແມ່ນປ້າຍຮ້ານສະດວກຊື້. ຂຽນວ່າໃນຮ້ານສະດວກຊື້ນີ້ມີຫຍັງແດ່?

④



第14課 大きな建物ですね

(3) ⑤ - ⑦の中で、<sup>なか</sup>今、<sup>いま</sup>開いている店はどれですか。  
ໃນຂໍ້ ⑤-⑦ ຮ້ານທີ່ເປີດຢູ່ດຽວນີ້ແມ່ນຮ້ານໃດ?

⑤



⑥



⑦



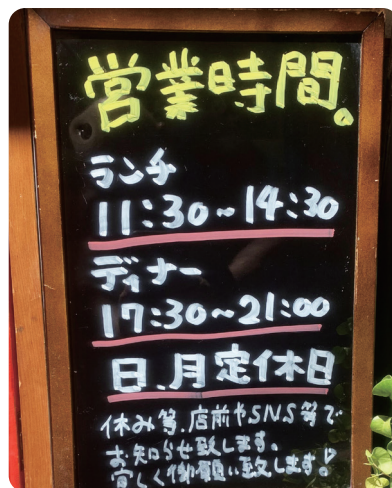
(4) いろいろ<sup>みせ</sup>な店<sup>かんぱん</sup>の看板です。⑧ - ⑪の中で、開いているのはどれですか。  
ນີ້ແມ່ນປ້າຍຂອງຮ້ານຕ່າງໆ. ໃນຂໍ້ ⑧ - ⑪ ຮ້ານທີ່ເປີດຢູ່ແມ່ນຮ້ານໃດ?

1. <sup>いま</sup>今、<sup>げつようび</sup>月曜日の18時です。
2. <sup>いま</sup>今、<sup>すいようび</sup>水曜日の11時半です。
3. <sup>いま</sup>今、<sup>にちようび</sup>日曜日の21時です。

⑧



⑨



⑩

受付時間	月	火	水	木	金	土	日	祝
9:00～12:00	●	●	休	●	●	●	●	●
15:00～20:00	●	●	●	●	●	●	●	15:00～18:00

⑪



<sup>たいせつ</sup>大切なことば

- (1) <sup>きけん</sup>危険 | <sup>ちゅうい</sup>注意 | <sup>つうこうどめ</sup>通行止 | <sup>こうじちゅう</sup>工事中
- (2) <sup>たばこ</sup>たばこ | <sup>ぎんこう</sup>銀行
- (3) <sup>ていしゅうび</sup>定休日 | <sup>じゅんびちゅう</sup>準備中 | <sup>えいぎょうちゅう</sup>営業中
- (4) <sup>さい</sup>祭(日) | <sup>しゅく</sup>祝(日)
- <sup>じかんえいぎょう</sup>24時間営業 | <sup>ねんじゅうむきゅう</sup>年中無休

ちょうかい  
聴解スクリプト

## 1. トイレはどこですか？

①  14-01

A：すみません。トイレは、どこですか？

B：あちらです。

A：どうも。

②  14-02

A：あのう、飲み物の自動販売機は、どこにありますか？

B：あっちにありますよ。

A：ありがとうございます。

③  14-03

A：すみません。コインロッカーは、どこにありますか？

B：あー、すみません。ちょっと、わかりません。

A：そうですか。

④  14-04

A：喫煙所は、どこですか？

B：あ、このビルにはありません。

A：そうですか。

⑤  14-05

A：すみません。この近くに、コンビニはありますか？

B：ええ、この先です。

A：ありがとうございます。

⑥  14-06

A：あの、この近くに、ATMはありますか？

B：この奥です。

A：わかりました。

2. <sup>いま</sup>今、<sup>かいさつ</sup>改札の<sup>まえ</sup>前にいます①  14-13

A：もしもし。

B：あ、もしもし、イルマさん、<sup>いま</sup>今、どこですか？A：<sup>いま</sup>今、<sup>かいさつ</sup>改札の<sup>まえ</sup>前にいます。

B：わかりました。

②  14-14

A：あ、ピセットです。

B：あ、ピセットさん、<sup>いま</sup>今、どこにいますか？A：えーと、コンビニの<sup>なか</sup>中にいます。B：<sup>なか</sup>中ですね。<sup>いま</sup>今、<sup>い</sup>そっちに行きます。③  14-15

A：もしもし。

B：もしもし、リリアンさん？

A：はい。

B：<sup>いま</sup>今、どこ？A：えー、<sup>いま</sup>今、インフォメーションの<sup>よこ</sup>横です。B：インフォメーションね。わかった。すぐ<sup>い</sup>行く。④  14-16

A：あのう、チェです。

B：あ、チェさん。<sup>いま</sup>今、どこにいますか？A：<sup>いま</sup>今、エスカレーターの下<sup>した</sup>にいます。B：エスカレーターの下<sup>した</sup>ですね。わかりました。ちょっと<sup>ま</sup>待っててくださいね。

### 3. じゅうじょうしょうてんがいここは十条商店街です

- ①  14-22
- A : ここは、みずもとこうえん水元公園です。  
 B : ひろ こうえん広い公園ですね。  
 A : そうですね。
- 
- ②  14-23
- A : ここは、じゅうじょうしょうてんがい十条商店街です。  
 B : ああ、とおにぎやかな通りですね。
- 
- ③  14-24
- A : この川は、かわ しまんとかわ四万十川です。ゆうめい かわ有名な川です。  
 B : わあ、みずきれいな水ですね。
- 
- ④  14-25
- A : あれは、なん何ですか？ おお たてもの大きな建物ですね。  
 B : ああ、あれは、さっぽろ札幌ドームです。やきゅうじょう野球場です。  
 A : へー、おお大きいですね。
- 
- ⑤  14-26
- A : あ、ふる てら古いお寺がありますね。  
 B : ずいせんじ瑞泉寺です。てらいいお寺でしょう？  
 A : はい。
- 
- ⑥  14-27
- A : み見て。あれはセンタービル、あれはすみとも住友ビル、  
みついあれは三井ビル。  
 B : たか高いビルがたくさんありますね。  
 A : そうだね。



# 漢字のことば

**1** 読んで、意味を確認しましょう。  
ອ່ານແລ້ວກວດເບິ່ງຄວາມໝາຍ.

大きい 大きい 大きい 大きい

小さい 小さい 小さい 小さい

高い 高い 高い 高い

低い 低い 低い 低い

前 前 前 前

後ろ 後ろ 後ろ 後ろ

横 横 横 横

**2** \_\_\_\_\_ の漢字に注意して読みましょう。  
ອ່ານໂດຍສັງເກດເບິ່ງຕົວອັກສອນຄັນຈິທີ່ \_\_\_\_\_.

- ① 東大寺は、とても大きいです。
- ② 私の国は、小さいです。高い山がたくさんあります。
- ③ ビルの横に、低い建物があります。
- ④ 今、コンビニの前にいます。
- ⑤ バイクで行きましょう。後ろに乗ってください。

**3** 上の \_\_\_\_\_ のことばを、キーボードやスマートフォンで入力しましょう。  
ພິມຄຳສັບ \_\_\_\_\_ ທີ່ຢູ່ຂ້າງເທິງໂດຍໃຊ້ຄອມພິວເຕີ ຫຼື ສະມາດໂຟນ.

ぶんぽう 文法ノート

1

【<sup>ばしょ</sup>場所】に N(は) ありますか?

この<sup>ちか</sup>近くに、コンビニはありますか?  
ຢູ່ໃກ້ໆນີ້ ມີຮ້ານສະດວກຊື້ບໍ?

- ເປັນວິທີເວົ້າເວລາຖາມວ່າມີສິ່ງໃດສິ່ງໜຶ່ງ ຫຼື ບໍ່. ໃນບົດນີ້ໃຊ້ຄຳວ່າ ຈົນໃກ້ (ຢູ່ໃກ້ໆນີ້, ແຖວນີ້) ແລ້ວຖາມທີ່ຕັ້ງຂອງຮ້ານສະດວກຊື້ ຫຼື ຕູ້ ATM ແລະອື່ນໆ.
- ກໍລະນີຖາມສະຖານທີ່ໂດຍກົງແມ່ນຈະຖາມວ່າ ~は、どこにありますか? ຫຼື ~は、どこですか? (ຕົວຢ່າງ ② ແລະ ③).
- あるかどうかをたずねるときの言い方です。この課では、「この近くに」を使って、コンビニや ATM などの場所を聞くときに使っています。
- 場所をより直接的に質問する場合は、「～は、どこにありますか?」「～は、どこですか?」と聞きます (例②③)。

【例】▶ ① A : すみません。この<sup>ちか</sup>近くに、<sup>エーティーエム</sup>ATM はありますか?  
ຕົວຢ່າງ ຂໍໂທດ. ຢູ່ໃກ້ໆນີ້ ມີຕູ້ ATM ບໍ?

B : ええ、この<sup>さき</sup>先にありますよ。  
ເຈົ້າມີ, ໄປຕື່ມອີກໜ້ອຍໜຶ່ງ.

▶ ② A : あのう、<sup>じどうはんばいき</sup>自動販売機は、どこにありますか?  
ອີມ... ມີຕູ້ຂາຍເຄື່ອງອັດຕະໂນມັດຢູ່ໃສ?

B : あっちです。  
ຢູ່ຜຸ້ນ.

▶ ③ A : あのう、トイレは、どこですか?  
ອີມ... ຫ້ອງນ້ຳຢູ່ໃສ?

B : この<sup>おく</sup>奥です。  
ຢູ່ທາງໃນຜຸ້ນ.

2

Nの【ຕຳແໜ່ງທີ່ຕັ້ງ <sup>いぢ</sup>位置】に います

いま <sup>かいさつ</sup>改札 <sup>まえ</sup>の前にいます。  
ດຽວນີ້ຢູ່ທາງໜ້າບ່ອນກວດປີ້.

- ເປັນວິທີເວົ້າເວລາອະທິບາຍຕຳແໜ່ງທີ່ຕັ້ງໃຫ້ລະອຽດຂຶ້ນ. ໃນບົດນີ້ໃຊ້ເວລາບອກຄູສິນທະນາວ່າຕົວເອງຢູ່ບ່ອນໃດເວລາທີ່ນັດພົບກັນ.
- ບອກຕຳແໜ່ງທີ່ຕັ້ງໂດຍໃຊ້ສະຖານທີ່ທີ່ເປັນຈຸດເດັ່ນເຊັ່ນ: 改札 (ບ່ອນກວດປີ້), コンビニ (ຮ້ານສະດວກຊື້), インフォメーション (ບ່ອນປະຊາສຳພັນ) ແລະອື່ນໆ ແລ້ວອະທິບາຍຕຳແໜ່ງທີ່ຕັ້ງເພີ່ມໂດຍໃຊ້ ~の前 (ທາງໜ້າ) / 横 (ທາງຂ້າງ) / 中 (ທາງໃນ) / 後ろ (ທາງຫຼັງ).
- ~にいます ສາມາດເວົ້າໆໆວ່າ ~です ແທນກໍໄດ້.

## 第14課 大きな建物ですね

- 居場所をくわしく説明するときの言い方です。この課では、待ち合わせで、自分がいる場所を相手に教えるときに使っています。
- 「改札」「コンビニ」「インフォメーション」など、目印になる場所を使って、「～の前／横／中／後ろ」のように、位置を説明します。
- 「～にいます」は、簡単に「～です」で言い換えることができます。

- [例] ▶ A : <sup>いま</sup>今、どこにいますか？  
ຕົວຢ່າງ ດຽວນີ້ຢູ່ໃສ?
- B : <sup>なか</sup>コンビニの中なかにいます。  
ຢູ່ໃນຮ້ານສະດວກຊື້.
- ▶ A : <sup>いま</sup>あのう、今、どこですか？  
ອີມ..., ດຽວນີ້ຢູ່ໃສ?
- B : <sup>まえ</sup>インフォメーションの前まえです。  
ຢູ່ທາງໜ້າບ່ອນປະຊາສຳພັນ.

3

ナ A- な N		ですね
イ A- い N		

<sup>とお</sup>にぎやかな通りとおですね。  
ເປັນຖະໜົນທີ່ຄົກຄົ້ນເນາະ.

<sup>ひろ こうえん</sup>広い公園ひろ こうえんですね。  
ເປັນສວນທີ່ກວ້າງເນາະ.

- ເປັນວິທີເວົ້າເວລາບອກຄວາມຮູ້ສຶກ. ໃນບົດນີ້ໃຊ້ເວລາບອກຄວາມຮູ້ສຶກກ່ຽວກັບສະຖານທີ່ຕ່າງໆ.
- ເວລາໃຊ້ຄຳຄຸນນາມຂະຫຍາຍຄຳນາມ, ຄຳຄຸນນາມຈະວາງໄວ້ໜ້າຄຳນາມ. ໃນກໍລະນີຄຳຄຸນນາມ ナ ຈະມີ ~な ຢູ່ທ້າຍຄຳຄຸນນາມເຊັ່ນ: <sup>にぎやかな</sup>にぎやかな通り. ແຕ່ຖ້າເປັນຄຳຄຸນນາມ イ ຈະມີ ~い ຢູ່ທ້າຍຄຳຄຸນນາມເຊັ່ນ: <sup>ひろ</sup>広い公園.
- <sup>おお</sup>大きい (ໃຫຍ່), <sup>こ</sup>小さい (ນ້ອຍ) ເປັນຄຳຄຸນນາມ イ, ແຕ່ມີຂໍ້ຍົກເວັ້ນເວລາຂະຫຍາຍຄຳນາມຈະມີ 2 ແບບຄື: <sup>おお</sup>大きい/<sup>おお</sup>大きな ແລະ <sup>こ</sup>小さい/<sup>こ</sup>小さな.
- <sup>きれい</sup>きれいな ບໍ່ແມ່ນຄຳຄຸນນາມ イ ແຕ່ເປັນຄຳຄຸນນາມ ナ. ເວລາຂະຫຍາຍຄຳນາມຈະກາຍເປັນ <sup>きれい</sup>きれいな~. ດັ່ງນັ້ນ, ຕ້ອງລະມັດລະວັງ.

- 感想を伝えるときの言い方です。この課では、いろいろな場所の感想を言うときに使っています。
- 形容詞が名詞を修飾するとき、形容詞は名詞の前に置かれます。ナ形容詞の場合は、「にぎやかな通り」のように、語尾が「~な」になります。イ形容詞の場合は、「広い公園」のように、語尾が「~い」になります。
- 「大きい」「小さい」はイ形容詞ですが、例外で、名詞を修飾するときの形が「大きい/大きな」「小さい/小さな」のそれぞれ2つあります。
- 「きれいな」は、イ形容詞ではなくナ形容詞なので、名詞を修飾するときは「きれいな~」になります。注意しましょう。

- [例] ▶ A : <sup>ちゅうおうこうえん</sup>ここは、中央公園ちゅうおうこうえんです。  
ຕົວຢ່າງ ບ່ອນນີ້ແມ່ນສວນສາທາລະນະຈຸໂອ.
- B : <sup>こうえん</sup>わあ、きれいな公園こうえんですね。  
ໂອ້, ເປັນສວນສາທາລະນະທີ່ງາມເນາະ.



- ▶ A : あそこに、古い建物がありますね。何ですか？  
ຢູ່ຜູ້ນມີອາຄານທີ່ເກົ່າເນາະ. ແມ່ນຫຍັງ?
- B : 銀行です。  
ທະນາຄານ.

◆ ຄຳຄຸນນາມ **ナ** ແລະ ຄຳຄຸນນາມ **イ** ナ形容詞とイ形容詞

		ຢູ່ທ້າຍປະໂຫຍກ 文末に来る	ຂະຫຍາຍຄຳນາມ 名詞を修飾する	ຕົວຢ່າງ 例
ຄຳຄຸນນາມ <b>ナ</b> ナ形容詞	ບອກເລົ່າ 肯定	<b>ナ A- です</b> にぎやかです	<b>ナ A- な N</b> にぎやかな通り	きれい(な) にぎやか(な)
	ປະຕິເສດ 否定	<b>ナ A- じゃないです</b> ( <b>ナ A- ありません</b> ) にぎやかじゃないです (にぎやかじゃありません)	ໃນປຶ້ມເຫຼັ້ມນີ້ບໍ່ໄດ້ກ່າວເຖິງ. この教科書では扱いません。	しずか(な) ゆうめい 有名(な)
ຄຳຄຸນນາມ <b>イ</b> イ形容詞	ບອກເລົ່າ 肯定	<b>イ A- です</b> ひろい 広いです いいです *	<b>イ A- い N</b> ひろい公園 大きい/大きな建物 **	ひろい せまい たかい 高い ひくい 低い ふる 古い
	ປະຕິເສດ 否定	<b>イ A- くないです</b> ( <b>イ A- ありません</b> ) ひろくないです ひろくありません) よくないです *	ໃນປຶ້ມເຫຼັ້ມນີ້ບໍ່ໄດ້ກ່າວເຖິງ. この教科書では扱いません。	あたらしい 新しい うるさい きたない いい * おお 大きい ** ちい 小さい **

\* ຮູບປະຕິເສດ いい ແມ່ນ よくない.  
「いい」の否定形は「よくない」になります。

\*\* 大きい ແລະ 小さい ແມ່ນຄຳຄຸນນາມ **イ**, ແຕ່ເວລາຂະຫຍາຍຄຳນາມຈະມີ 2 ແບບຄື: ~い N ແລະ ~な N.  
「大きい」「小さい」はイ形容詞ですが、名詞を修飾するとき「~い N」「~な N」の両方の形があります。



日本の生活 TIPS

● コインロッカー ຕຸ້ລອກເກີແບບປ່ອນຫຼຽນ



ຢູ່ປະເທດຍີ່ປຸ່ນ, ຢູ່ສະຖານີລົດໄຟ ຫຼື ສະຖານີລົດເມ, ເຂດຮ່າງຄ້າທີ່ຢູ່ຊັ້ນໃຕ້ດິນ, ຮ່າງສັບພະສິນຄ້າ, ເຂດຮ່າງຄ້າ ແລະອື່ນໆຈະມີຕຸ້ລອກເກີແບບປ່ອນຫຼຽນທີ່ສາມາດຝາກເຄື່ອງຢ່າງສະດວກສະບາຍ. ຢູ່ຕ່າງປະເທດກໍ່ມີຕຸ້ລອກເກີແບບປ່ອນຫຼຽນເຊັ່ນດຽວກັນ, ແຕ່ປະເທດທີ່ມີຕຸ້ລອກເກີແບບປ່ອນຫຼຽນຢູ່ທົ່ວທຸກບ່ອນຄືກັບຍີ່ປຸ່ນແມ່ນມີບໍ່ຫຼາຍ.

ຄ່າໃຊ້ບໍລິການຕຸ້ລອກເກີແບບປ່ອນຫຼຽນແມ່ນແຕກຕ່າງກັນຂຶ້ນກັບຂະໜາດ. ຖ້າເປັນຕຸ້ລອກເກີຂະໜາດນ້ອຍທີ່ສາມາດໃສ່ກະເປົາເປັດໄດ້ລາຄາປະມານ 300-400 ເຢນ, ຖ້າເປັນຕຸ້ລອກເກີຂະໜາດໃຫຍ່ທີ່ສາມາດໃສ່ກະເປົາເດີນທາງໄດ້ລາຄາປະມານ 600-1,000 ເຢນ. ຫຼຽນທີ່ໃຊ້ປ່ອນແມ່ນຫຼຽນ 100 ເຢນ

ຫວ່າງບໍ່ດົນມານີ້, ຕຸ້ລອກເກີແບບບໍ່ໃຊ້ກະແຈໄດ້ເພີ່ມຂຶ້ນ. ການລ້ອກແມ່ນປ່ຽນເປັນແບບໃຊ້ລະຫັດແທນ. ໂດຍຈ່າຍເງິນຢູ່ແຜງຄວບຄຸມ, ເວລາລ້ອກຕຸ້ລແລ້ວຈະໄດ້ຮັບໃບບິນ. ເວລາເປີດໃຫ້ໃສ່ລະຫັດທີ່ຂຽນໄວ້ຢູ່ໃບບິນ. ນອກຈາກນັ້ນ, ຍັງມີການຊຳລະເງິນດ້ວຍບັດຕື່ມເງິນ IC, ໃນກໍລະນີນີ້ເວລາເປີດ ແລະ ເປີດຈະໃຊ້ບັດດຽວກັນແຕ່ໂດຍບໍ່ໃຊ້ກະແຈກໍ່ສາມາດເປີດເປີດຕຸ້ລອກເກີໄດ້.

ຕຸ້ລອກເກີແບບປ່ອນຫຼຽນບາງບ່ອນສາມາດໃຊ້ໄດ້ທຽວ 24 ຊົ່ວໂມງ, ແຕ່ບາງບ່ອນມີການກຳນົດເວລາເອົາເຂົ້າ ແລະ ເອົາອອກຂຶ້ນກັບສະຖານທີ່ທີ່ຕິດຕັ້ງ. ດັ່ງນັ້ນ, ຕ້ອງລະມັດລະວັງ.

日本では、駅やバスターミナル、地下街、デパート、商店街の中などにコインロッカーがあり、気軽に荷物を預けられます。海外にもコインロッカーはありますが、日本のように、あちこちにコインロッカーがある国は、あまり多くないようです。

コインロッカーの利用料金は、大きさによって違います。デイバックぐらいの大きさが入る小さいサイズのロッカーは、だいたい 300 ~ 400 円ぐらい、スーツケースが入る大型のロッカーは、600 ~ 1000 円ぐらいです。コイン式の場合は、100 円玉を使います。

最近ではキーレス式のロッカーも増えてきました。鍵は暗証番号式になっていて、操作パネルのところに行って料金を払い、鍵を開けてレシートを受け取ります。開けるときは、レシートに書かれた番号を入力して開けます。交通系 IC カードで料金を支払うものもあり、その場合は閉めるときと開けるときに同じカードをタッチすることで、鍵を使わないでロッカーを開閉することができます。

コインロッカーは、24 時間利用可能なものもありますが、設置されている場所によっては、出し入れできる時間が限られていることもありますので、注意しましょう。



じどうはんばいき 自動販売機 ຕຸ້ຂາຍເຄື່ອງອັດຕະໂນມັດ



ຍີ່ປຸ່ນເປັນປະເທດທີ່ມີຕຸ້ຂາຍເຄື່ອງອັດຕະໂນມັດຫຼາຍ. ໂດຍທົ່ວໄປແມ່ນຢູ່ຕາມສະຖານີລົດໄຟ ຫຼື ເຂດຮ່າງຄ້າ, ໃນອາຄານ, ໃນເຂດບໍລິການຂອງທາງດ່ວນ ແລະອື່ນໆ. ນອກຈາກນັ້ນ, ບ່ອນຢູ່ອາໄສໃນເຂດຊົນນະບົດທີ່ບໍ່ມີຮ່າງຄ້າຢູ່ໃກ້ກໍ່ມັກຈະມີຕຸ້ຂາຍເຄື່ອງອັດຕະໂນມັດຕັ້ງຢູ່.

ສິນຄ້າທີ່ຂາຍຢູ່ຕຸ້ຂາຍເຄື່ອງອັດຕະໂນມັດແມ່ນເຄື່ອງດື່ມເປັນຫຼັກ. ຖ້າເລືອກເຄື່ອງດື່ມເຢັນ, ເຄື່ອງດື່ມແຊ່ເຢັນກໍ່ຈະອອກມາ.

ຖ້າເປັນລະດູໜາວກໍ່ຈະຂາຍເຄື່ອງດື່ມອຸ່ນນໍ້າ. ບໍ່ພຽງແຕ່ສາມາດຊື້ກາເຟ ຫຼື ນໍ້າຊາເທົ່ານັ້ນແຕ່ຍັງສາມາດຊື້ນໍ້າຊຸບສາລີ, ນໍ້າຊຸບມີໂຊຊະ ແລະອື່ນໆຢູ່ຕຸ້ຂາຍເຄື່ອງອັດຕະໂນມັດໄດ້ເຊັ່ນກັນ.

ນອກຈາກເຄື່ອງດື່ມແລ້ວຍັງມີຕຸ້ຂາຍເຄື່ອງອັດຕະໂນມັດປະເພດອື່ນນໍ້າອີກເຊັ່ນ: ຕຸ້ຂາຍກະແລັມ ຫຼື ໜີ້ກ່ອງສໍາເລັດຮູບ, ຕຸ້ຂາຍເຂົ້າໜົມມັງ ແລະ ຕຸ້ຂາຍເຂົ້າໜົມກໍ່ສາມາດພົບເຫັນຢູ່ຫຼາຍໆບ່ອນ. ນອກຈາກເຄື່ອງກິນແລ້ວຍັງມີຕຸ້ຂາຍເຄື່ອງອັດຕະໂນມັດປະເພດອື່ນນໍ້າອີກເຊັ່ນ: ວາລະສານ, ຖ່ານໄຟສາຍ, ຊຸດຊັ້ນໃນ, ຄັນຮົ່ມ, ຢາຄຸມກຳເນີດ ແລະອື່ນໆ.



ສາມາດຊື້ຢາສູບຢູ່ຕຸ້ຂາຍເຄື່ອງອັດຕະໂນມັດໄດ້ເຊັ່ນກັນ, ແຕ່ຕ້ອງໄດ້ລົງທະບຽນບັດ taspo ໝາຍເຖິງບັດທີ່ຢັ້ງຢືນວ່າເປັນຜູ້ບັນລຸນິຕິພາວະແລ້ວ. ຖ້າບໍ່ແຕ່ະບັດນີ້ຢູ່ຕຸ້ຂາຍເຄື່ອງອັດຕະໂນມັດຈະບໍ່ສາມາດຊື້ໄດ້. ການລົງທະບຽນບັດ taspo ແມ່ນສະໝັກຜ່ານທາງອອນລາຍ.

第14課 大きな建物ですね

日本は自動販売機が非常に多い国です。駅や商店街、ビルの中、高速道路のサービスエリアなどは一般的ですが、それ以外にも、例えばばまわりに店が全然ない田舎の住宅地に、自動販売機だけが立っていることも、よくあります。

自動販売機で売られているものは、飲み物がメインです。冷たい飲み物を選んだら、冷やされた飲み物が出てきます。また冬になると、温かい飲み物も売られています。コーヒーやお茶だけでなく、コーンポタージュや味噌汁なども、自動販売機で買うことができます。

飲み物以外の自動販売機もいろいろあります。アイスクリームやカップラーメン、パン、お菓子の自動販売機は、いろいろなところで見かけます。食品以外では、雑誌、電池、下着、傘、避妊具などの自動販売機もあります。

タバコも自動販売機で買えますが、taspo（タスポ）という成人識別カードをあらかじめ申請しておく必要があります。このカードを自動販売機にタッチしないと買えないしくみになっています。taspoの申請は、ネットで行います。

エーティーエム ATM ㊦ ATM

㊦ ATM ທີ່ສາມາດຖອນເງິນສົດໄດ້ໂດຍໃຊ້ບັດທະນາຄານ ຫຼື ບັດເຄຣດິດຢູ່ບໍ່ແມ່ນມີຢູ່ທົ່ວໄປເຊັ່ນ: ທະນາຄານ, ສະໜາມບິນ, ສະຖານີລົດໄຟ, ສູນການຄ້າ, ເຂດຮ້ານຄ້າທີ່ຢູ່ຊັ້ນໃຕ້ດິນ ແລະອື່ນໆ. ແຕ່ບ່ອນທີ່ສະດວກທີ່ສຸດແມ່ນຮ້ານສະດວກຊື່. ຮ້ານສະດວກຊື່ສ່ວນຫຼາຍມີ㊦ ATM ຕິດຕັ້ງຢູ່ເຊິ່ງສາມາດຖອນເງິນໄດ້. ເຖິງແມ່ນວ່າຮ້ານສະດວກຊື່ຈະເປີດຕະຫຼອດ 24 ຊົ່ວໂມງກໍຕາມການກຳນົດວັນ ແລະ ເວລາໃນການຖອນເງິນແມ່ນຂຶ້ນກັບແຕ່ລະທະນາຄານ. ດັ່ງນັ້ນ, ຕ້ອງລະມັດລະວັງ.

ຢູ່ປະເທດຍີ່ປຸ່ນ㊦ ATM ບາງຕັ້ງບໍ່ສາມາດໃຊ້ບັດທີ່ເຮັດຢູ່ຕ່າງປະເທດໄດ້. ແຕ່㊦ ATM ທີ່ຢູ່ຮ້ານສະດວກຊື່ສ່ວນຫຼາຍແມ່ນຮອງຮັບບັດທີ່ເຮັດຢູ່ຕ່າງປະເທດໄດ້.

銀行のカードやクレジットカードで現金をおろせるATMは、日本では銀行、空港、駅、ショッピングモール、地下街など、いろいろなところにあります。もっとも便利なのは、コンビニでしょう。多くのコンビニにはATMが置いてあり、お金をおろすことができます。ただし、コンビニは24時間開いていても、お金を引き出せる曜日や時間は、銀行によって制限されている場合があります。気をつけましょう。

日本では、海外で発行されたカードが使えないATMも、ときどきあります。コンビニにあるATMは、海外のカードに対応していることが多いようです。



にほん かわ 日本の川 ㊦ ແມ່ນ້ຳໃນຍີ່ປຸ່ນ

ຍີ່ປຸ່ນເປັນປະເທດທີ່ແຄບພູມສັນຖານສ່ວນຫຼາຍແມ່ນພູ. ດັ່ງນັ້ນ, ແມ່ນ້ຳໃນຍີ່ປຸ່ນຈຶ່ງມີຕົ້ນນ້ຳສູງກວ່າລະດັບນ້ຳທະເລຫຼາຍເຮັດໃຫ້ນ້ຳໄຫຼໃນໄລຍະສັ້ນກໍລົງສູ່ທະເລ. ດ້ວຍເຫດນີ້, ລັກສະນະພິເສດຂອງແມ່ນ້ຳສ່ວນຫຼາຍຈຶ່ງຂ້ອນຂ້າງສັ້ນ, ມີຄວາມຊັນ ແລະ ນ້ຳໄຫຼແຮງ. ແມ່ນ້ຳ 信濃川 ທີ່ຍາວທີ່ສຸດໃນປະເທດຍີ່ປຸ່ນມີຄວາມຍາວ 367 ກິໂລແມັດ ເຊິ່ງມີ ຄວາມຍາວພຽງແຕ່ 1/14 ຂອງແມ່ນ້ຳຂອງໃນອາຊີຕາເວັນອອກສຽງໃຕ້. ເນື່ອງຈາກມີຄວາມຊັນ ແລະ ນ້ຳໄຫຼແຮງເວລາຝົນຕົກໜ້າຈະໄຫຼມາໂຮມກັນຢູ່ແມ່ນ້ຳເຮັດໃຫ້ບາງຄັ້ງເກີດນ້ຳຖ້ວມ. ກໍລະນີອາໄສຢູ່ໃກ້ແມ່ນ້ຳໃຫ້ກວດສອບເບິ່ງວ່າບ່ອນຢູ່ອາໄສມີຄວາມສ່ຽງທີ່ຈະຖືກນ້ຳຖ້ວມ ຫຼື ບໍ່ ພ້ອມທັງກວດສອບບ່ອນອົບພະຍົບໄວ້ນຳ.



ລ່ອງເຮືອລີເວີຄູດຕາມແມ່ນ້ຳສຸມິດະ (ໂຕກຽວ) 隅田川リバークルーズ (東京)

ເຂດຕົ້ນແມ່ນ້ຳທີ່ມີການກັດເຊາະພູຈົນເກີດເປັນຮ່ອມພູໄດ້ກາຍເປັນແຫຼ່ງທ່ອງທ່ຽວ. ຄົນທີ່ມາມ່ວນຊື່ນກັບການຕົກເບັດກໍມີ. ບາງແມ່ນ້ຳຢູ່ເຂດກາງແມ່ນ້ຳ ແລະ ລຸ່ມແມ່ນ້ຳສາມາດຂີ່ເຮືອສຳລານເພື່ອຊົມທິວທັດໄດ້. ການລ່ອງເຮືອ リバークルーズ ຕາມແມ່ນ້ຳສຸມິດະໃນໂຕກຽວ ຫຼື ການລ່ອງເຮືອ 屋形船 ຢູ່ 嵐山 ໃນກຽວໂຕແມ່ນມີຊື່ສຽງ.

西芳千川 ທີ່ກ່າວເຖິງໃນບົດຮຽນນີ້ເປັນແມ່ນ້ຳທີ່ໄຫຼຜ່ານແຂວງໂຄຈິຖຶກເອີ້ນວ່າເປັນແມ່ນ້ຳທີ່ໃສສະອາດສາຍສຸດທ້າຍຂອງຍີ່ປຸ່ນ. ມີຊື່ສຽງຍ້ອນນ້ຳສະອາດ ແລະ ທິວທັດທີ່ສວຍງາມ, ສາມາດເຊົ່າລົດຖີບຂີ່ເລາະຕາມແມ່ນ້ຳ, ລ່ອງເຮືອ 屋形船 ຫຼື ພາຍເຮືອຄານຸກໍໄດ້ເຊັ່ນກັນ.



日本はせまい国土に山が多くある地形なので、日本の川は、高い標高の水源から、短い距離で海に注ぎます。そのため全体的に短く、勾配が急で、流れが速いのが特徴です。日本で最も長い信濃川の長さは367kmで、東南アジアのメコン川の14分の1しかありません。勾配が急で流れが速いため、大雨が降ると、川に一気に水が流れ込み、ときどき洪水を起こします。川のそばに住む場合は、住んでいる場所が洪水の可能性があるかを確認した上で、避難所などもチェックしておきましょう。

川の上流では、山を削った「溪谷」が観光スポットとなっています。釣りを楽しむ人もいます。中流、下流では、遊覧船に乗れる川もあります。東京隅田川のリバークルーズや、京都嵐山の屋形船などが有名です。

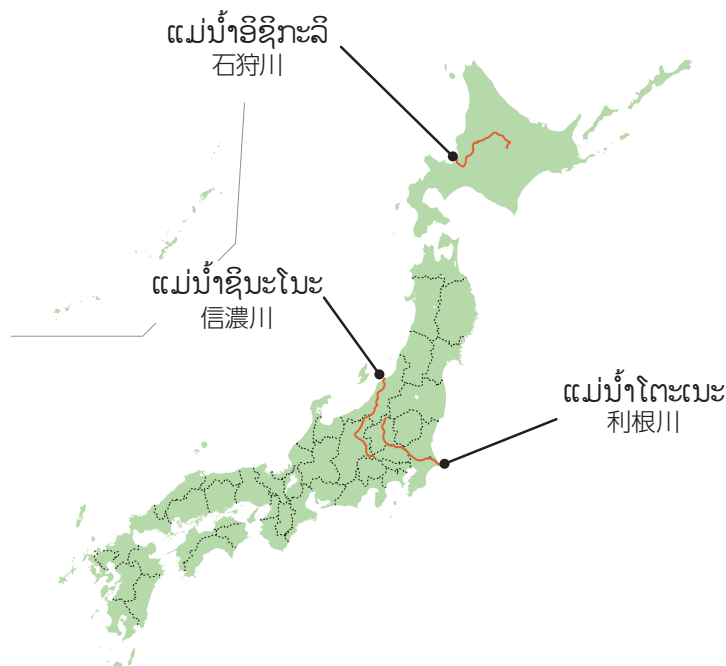
本文に出てきた四万十川は、高知県を流れる川で、「日本最後の清流」と言われています。きれいな水と景色が有名で、自転車を借りて川のそばをサイクリングしたり、屋形船やカヌーに乗ったりすることもできます。



ແມ່ນ້ຳຊິມັງໂຕະ (ແຂວງໂຄຈີ)  
四万十川 (高知県)

### 3 ອັນດັບແມ່ນ້ຳທີ່ຍາວທີ່ສຸດໃນປະເທດຍີ່ປຸ່ນ 日本 longest 3 rivers

1. ແມ່ນ້ຳຊິນະໂນະ しなのがわ 信濃川 (367 km)	2. ແມ່ນ້ຳໂຕະເນະ とねがわ 利根川 (322 km)	3. ແມ່ນ້ຳອິຊິກະລິ いしかりがわ 石狩川 (268 km)



● にほん たか たてももの 日本の高建物 ຕຶກສູງໃນຍີ່ປຸ່ນ



ຕຶກສູງຢູ່ຊິນຈຸກ  
新宿の高層ビル



Tokyo Skytree  
東京スカイツリー

ດັ່ງທີ່ຮູ້ກັນດີແລ້ວວ່າທາງອອກດ້ານຕາເວັນຕົກຂອງສະຖານີຊິນຈຸກໃນໂຕກຽວເປັນເຂດລວມຂອງຕຶກສູງ. ຖ້າຂຶ້ນໄປບ່ອນຊົມທົວທັດຢູ່ຕຶກສຳນັກງານວ່າການລັດຖະບານນະຄອນຫຼວງໂຕກຽວ (ຄວາມສູງ 202 ແມັດ, ເຂົ້າຊົມໂດຍບໍ່ເສຍຄ່າ) ຈະສາມາດເຫັນບັນດາຕຶກສູງຂອງຊິນຈຸກ ແລະ ທົວທັດໃນຍາມກາງຄືນຂອງໂຕກຽວ.

ປັດຈຸບັນ (2020) ຕຶກທີ່ສູງທີ່ສຸດໃນຍີ່ປຸ່ນແມ່ນຕຶກ Abeno Harukas (300 ແມັດ) ຢູ່ໂອຊາກາ, ອັນດັບສອງແມ່ນຕຶກ Landmark Tower (296 ແມັດ) ຢູ່ໂຢໂກຮາມາ. ຖ້າລວມເອົາສິ່ງກໍ່ສ້າງອື່ນນອກຈາກຕຶກແລ້ວສິ່ງກໍ່ສ້າງທີ່ສູງທີ່ສຸດຂອງຍີ່ປຸ່ນແມ່ນ Tokyo Skytree (634 ແມັດ), ອັນດັບສອງແມ່ນ Tokyo Tower (333 ແມັດ). ບໍ່ວ່າຈະເປັນຕຶກ ຫຼື ອາຄານໃດກໍ່ມີບ່ອນຊົມທົວທັດ ເຊິ່ງສາມາດມ່ວນຊື່ນໃນການ ຊົມທົວທັດຈາກບ່ອນສູງໄດ້.

ໃນປີ 2027 ຢູ່ຕໍ່ໜ້າສະຖານີໂຕກຽວ, ຕຶກ Torch Tower ທີ່ມີຄວາມສູງ 390 ແມັດ ມີແຜນຈະສ້າງສຳເລັດ.

東京新宿の西口は、高いビルが集まっているエリアとして知られています。都庁の無料展望室（高さ202m、無料）に上れば、新宿の高層ビル群や東京の夜景を見ることができます。

日本で現在（2020年）最も高いビルは、大阪の「あべのハルカス」（300m）、2番目が、横浜の「ランドマークタワー」（296m）です。ビル以外の建築物を入れると、日本一高い建物は「東京スカイツリー」（634m）、2番目が「東京タワー」（333m）です。どの建物にも展望台があり、高いところからの景色を楽しむことができます。

なお、2027年には東京駅前に、高さ390mのビル「トーチタワー」が完成予定です。

● わび・さび ວະບິ-ຊະບິ

ທຸກທ່ານເຄີຍໄດ້ຍິນຄຳວ່າ ວະບິ·ຊະບິ ບໍ່? ຄຳວ່າ ວະບິ·ຊະບິ ແມ່ນປັດຊະຍາຄວາມງາມຂອງຄົນຍີ່ປຸ່ນທີ່ເຫັນວ່າ: ຄວາມງາມແບບລຽບງ່າຍ ແລະ ຄວາມງຽບສະຫງົບເປັນສິ່ງສວຍງາມ. ໃນບົດສົນທະນາຂອງບົດນີ້ມີສະຖານະການໄປເບິ່ງວັດເກົ່າແກ່ແລ້ວເວົ້າວ່າ: ວັດນີ້ດີເນາະ. ເວລາເບິ່ງວັດເກົ່າແກ່ທີ່ລຽບງ່າຍແລ້ວຄິດວ່າ: ດີເນາະ, ນັ້ນແມ່ນຄວາມ ຮູ້ສຶກແບບ ວະບິ·ຊະບິ.

ເວລາເບິ່ງ 金閣寺 ຫຼື 銀閣寺 ທີ່ມີຊື່ສຽງຂອງກຽວໂຕ ຖ້າປຽບທຽບຄວາມສະຫງ່າງາມ ແລະ ສີຄຳເຫຼື້ອມຍິບຍັບຂອງ 金閣寺 ໃນຂະນະທີ່ 銀閣寺 ບໍ່ໄດ້ເປັນສີເງິນ ແຕ່ເປັນອາຄານໄມ້ສີນ້ຳຕານອາດຈະຮູ້ສຶກວ່າຊຸດໂຊມ. ແຕ່ການຮັບຮູ້ເຖິງຄວາມງາມທີ່ເຮັດໃຫ້ຈິດໃຈສະຫງົບແບບ 銀閣寺 ນີ້ແມ່ນ ວະບິ·ຊະບິ. ໃນເວລາເບິ່ງວັດ ຫຼື ສວນທີ່ມີຊື່ສຽງໃນປະເທດຍີ່ປຸ່ນອາດຈະຮູ້ສຶກວ່າເກົ່າ ແລະ ເປື້ອນແຕ່ເປັນຫຍັງຈຶ່ງມີຊື່ສຽງ? ໃນເວລານັ້ນລອງຄິດເຖິງຄຳວ່າ: ວະບິ·ຊະບິ.



ວັດຊຸຍເຊັນຈິ  
瑞泉寺



ວັດຄິງກະກູຈິ 金閣寺



ວັດກິງກະກູຈິ 銀閣寺

みなさんは「わび・さび」ということばを聞いたことがありますか？ 「わび・さび」は、質素で地味、静かで落ち着いたものを美しいと思う日本人の美意識です。本文の会話には、古いお寺を見て、「いいお寺」と言う場面がありました。質素で地味な古いお寺を見て、「いいな」と思うのは、「わび・さび」に通じる感覚です。

京都の有名な「金閣寺」と「銀閣寺」を見たとき、金閣寺の金色に輝くきらびやかな美しさと比べて、銀閣寺は銀ではなく茶色の木造建築で、みずばらしい印象を受けるかもしれません。しかし、銀閣寺のほうに、心が落ち着くような美しさを感じる意識が、「わび・さび」です。日本で、有名なお寺や庭園などを見たとき、もしかしたら、「古くて汚いだけ。なぜこれが有名なんだろう？」のように感じることもあるかもしれません。そんなときは、この「わび・さび」ということばを思い出してみてください。