

▶トピック はじめての日本語

第1課 おはようございます

※<青字>の部分は、母語や簡単な日本語で、このようなことが言えればよいことを表す。
<Sentences in blue characters> mean that students can answer like this in their mother tongue or in simple Japanese.

1. こんにちは

- 1 (2) ① (b) ② (a) ③ (c) ④ (a)

(3) 「おはようございます」

※イラストを見て、使われる場面の違い (②「おはようございます」は職場でのフォーマルなあいさつ、④「おはよう」は大学キャンパスなどでの学生同士のインフォーマルなあいさつ) から考える。

2. お先に失礼します

- 1 (1) ①ア (a) イ (a)
②ウ (a) エ (d)
③オ (e) カ (g) キ (f)
④ク (a) ケ (b) コ (c)

(2) 解答例

< 友だちなどと別れるときは「a. じゃあ、また」を使う。「d. 失礼します」は目上の人と別れるときに使う。
・職場では、先に帰る人は「e. お先に失礼します」と残っている人に声をかける。残っている人は「f. お疲れさま」または「g. お疲れさまでした」と返す。「g. お疲れさまでした」のほうが丁寧。
「f. お疲れさま」を使うのは、相手が同僚か目下するとき。
・夜、別れるときは、「a. じゃあ、また」のほかにも、「b. おやすみ」「c. おやすみなさい」が使える。
「c. おやすみなさい」のほうが丁寧。「b. おやすみ」は友だちや同僚、または目下の相手に使う。>

※イラストを見ながら、どんな場面で、だれとだれがあいさつをしているかを考える。

3. ありがとうございます

- 1 (1) ①ア (a) ②イ (b) ③ウ (b) エ (a) ④オ (d)
⑤カ (c)

(3) 解答例

< 「a. ありがとうございます」がいちばんフォーマルで、きちんとお礼を言う必要がある場面で使う。
「c. (どうも) ありがとう」はそれよりもカジュアルな場面で、友だちなどに使う。いちばん短い

「d. どうも」はよりカジュアルで、^{かる れい}軽いお礼のときに使う。^{つか}また、相手に負担をかけたような場面では、「b. すみません」をお礼の表現として使う。>

※話し方は個人差があるので、^{けいこう}だいたいの傾向がわかればよい。

(4) ⑤キ (e) ⑥ク (f) ⑦ケ (e)

(6) ^{かいとうれい}解答例

<「e. すみません」のほうがフォーマルで、「f. ごめん」はインフォーマルな^{ばめん}場面で使われる。^{あいて}相手があまりよく知らない人や目上の場合は「e. すみません」を使い、^{つか}友だち同士であれば「f. ごめん」を使う。>



4. メッセージスタンプ

1

① ありがとう ② おやすみなさい ③ じゃあ、また ④ すみません

※すでにこの課で学習した表現なので、^かひらがなを見て意味がわかるかを確認する。

2



▶トピック はじめての日本語

第2課 すみません、よくわかりません

※ <青字>の部分は、母語や簡単な日本語で、このようなことが言えればよいことを表す。
 <Sentences in blue characters> mean that students can answer like this in their mother tongue or in simple Japanese.

1. もういちど、お願いします

- 1 (1) ①ア (a) ②イ (c) ③ウ (b)

(3) 解答例

a. よくわかりません。 <言われたことや、日本語がわからないことを伝える。>

b. もういちど、お願いします。 <もういちど言ってもらえるように相手に頼む。>

c. もう少し、ゆっくり言ってください。 <もう少しゆっくり言ってもらえるように相手に頼む。>

※会話音声の相手の反応の違いから、使い方の違いを考える。

2. 日本語、できますか?

- 1 (1) ①ア (b) ②イ (a) ウ (c) ③エ (d) ④オ (e)

(2)

①	②	③	④
日本語 Japanese (O)	日本語 Japanese (X)	英語 English (O)	中国語 Chinese (O)
			インドネシア語 Indonesian (O)

(3)

①	②	③	④
h	j	g	f
			i

3. これは日本語で何と言いますか?

- 1 (1) a. これは、日本語で何ですか? b. これは、日本語で何と言いますか?

<実物がそこにあるとき、それを日本語で何と言えればいいのか質問するときに使う。>

- c. ～は、日本語で何ですか? d. ～は、日本語で何と言いますか?

<別の言語のある表現を、日本語で何と言えればいいのか質問するときに使う。>

※上の2つの場合に分けて、使い方の違いを把握しておく。後半部分の「何ですか」「何と言いますか」の違いは、この段階では問題にしないでよい。

- (2) ① (a) ② (b) ③ (d) ④ (c)

- (3) ① (かさ) ② (スマホ) ③ (めんきょしょう) ④ (か)

▶トピック わたし 私のこと

だい 第 **3** か 課 よろしく ねが お願いします

※ <青字>の部分は、母語や簡単な日本語で、このようなことが言えればよいことを表す。
 <Sentences in blue characters> mean that students can answer like this in their mother tongue or in simple Japanese.

1. はじめまして

1 (1)

	①	②	③	④
<small>なまえ</small> 名前 Name	b	d	a	c
<small>くに</small> 国 Country	ウ	ア	エ	イ

かたち ひょうじょう 形に注目

はじめまして。トン__です。
 タイ__からきました。
わたし 私__は__マルシア__です。
 ブラジル__からきました。

2. なふだ 名札

1 (1) [くに 国] インドネシア [なまえ 名前] アクバル

3. しゅっしん ご出身は？

1 (1) かいどうれい 解答例

チャンさん	ハイさん	ケマラさん
ベトナム (ハノイ)	ベトナム (フエ)	カンボジア

かたち ひょうじょう 形に注目

A: なまえ お名前__は__？
 B: チャンです。
 A: しゅっしん ご出身__は__？
 B: ベトナムです。

A : ケマラさんも、ベトナムからです か ?

B : いいえ。

A : みなさんは、^{とも}友だちです か ?

B : はい。

A : チャンさん、^{しゅっしん}ご出身は?

B : ベトナムです。

A : ハイさんは?

C : ^{わたし}私 も ベトナムです。

A : ケマラさん も、ベトナムからですか?

D : いいえ。ベトナム じゃない です。



4. 申し込み 申込書

1

(1) **A** <自分の名前> **B** <自分の国> **C** <生まれた年、月、日>

D <住んでいるところ> **E** <電話番号> **F** <e-mailのアドレス>

※それぞれの欄に書いてある内容から、**A**-**F**の意味を推測する。意味の理解が目的なので、この段階で読み方がわからなくてもよい。

(2) 解答例

<「年」は「年」、「月」は「月」、「日」は「日」を表している。>

トピック わたし 私のこと

だい 第 4 課 とうきょう 東京にす住んでいます

※ <青字>の部分は、母語や簡単な日本語で、このようなことが言えればよいことを表す。
 <Sentences in blue characters> mean that students can answer like this in their mother tongue or in simple Japanese.

1. おっと こ 夫と子どもです

1 (3) ① a ② d ③ e ④ c ⑤ h ⑥ f ⑦ i ⑧ g ⑨ b

2 (1) かいわ 会話1 ① つま
かいわ 会話2 ② おっと ③ こども
かいわ 会話3 ④ ちち ⑤ はは ⑥ あに
かいわ 会話4 ⑦ いもうと ⑧ おとうと



A: いのうえ 井上さん、こんにちは。
 B: こんにちは。 コ 呉さん、 おっと 夫と こ 子どもです。
 A: いしだ 石田さん。
 B: バトさん。 しょうかい 紹介します。 いもうと 妹と おとうと 弟です。

2. さい 25 歳です

1 (1) 1. (つま) (こども) (ちち)
 2. (4) さい 歳
 (2) 1. (25) さい 歳
 2. (あかばね) す に住んでいます。



A: なんさい ですか? / いくつ ですか?
 B: 4 さい です。
 A: ミロさんは、 なんさい ?
 B: 25 さい です。

A: どこに ^す住んでいますか?

B: 赤羽^{あかばね}です。

A: ご家族^{かぞく}は?

B: 家族は、フィリピン に ^す住んでいます。



3. ペットのジョンです

1 (1) ① (c) ② (d) ③ (e) ④ (a)

(2)

	①	②	③	④
なんさい 何歳?	—	3	16	—
どこ?	ブラジル	—	—	にほん (とうきょう)



形に注目

これ、だれ ですか?

わたし の ^{はは}母です。

あね の ^こ子どもです。

A: かわいいですね。

B: ペット の ジョンです。



4. 友だちと海!

1 (1) 解答例

①



②



③



(2) 解答例

① <誕生日、生まれた日>

② <海>

③ <2人で写っている写真>

※写真からことばの意味を推測する。推測が当たってなくてもかまわない。

トピック

好きな食べ物

第5課 うどんが好きです



1. 魚、好きですか？

1 (1)

	さかな 魚	にく 肉	やさい 野菜
① カムラーさん	○	○	—
② マリさん	○	×	—
③ ルイスさん	×	○	○
④ 佐々木さん	○	×	○



形に注目

A: 魚、好き ですか？

B: はい、好き です。

(私は) 魚 は 好き じゃない です。

肉と野菜 が 好き です。

私は魚 が 好き です。野菜 も 好き です。

肉 は 好き じゃない です。



2. わさびは、ちょっと…

1 (3) ① c ② h ③ i ④ e, f ⑤ d, g ⑥ b ⑦ j

2 (1) (2)

	(1)	(2)
①	うどん	<input checked="" type="checkbox"/> 好き <input type="checkbox"/> 好きじゃない
	そば	<input checked="" type="checkbox"/> 好き <input type="checkbox"/> 好きじゃない
②	てんぷら	<input checked="" type="checkbox"/> 好き <input type="checkbox"/> 好きじゃない
	ぎゅうどん	<input checked="" type="checkbox"/> 好き <input type="checkbox"/> 好きじゃない
	カレー	<input checked="" type="checkbox"/> 好き <input type="checkbox"/> 好きじゃない
③	なっとう	<input checked="" type="checkbox"/> 好き <input type="checkbox"/> 好きじゃない
	うめぼし	<input type="checkbox"/> 好き <input checked="" type="checkbox"/> 好きじゃない
④	すし	<input checked="" type="checkbox"/> 好き <input type="checkbox"/> 好きじゃない
	わさび	<input type="checkbox"/> 好き <input checked="" type="checkbox"/> 好きじゃない



A : 日本の食べ物、なにが好きですか？

B : 私は、うどんが好きです。

A : わさびは、だいじょうぶですか？

B : わさびは、ちょっと ……。



3. お茶、飲みますか？

1 (3) ① a ② h ③ c ④ f ⑤ g ⑥ b ⑦ e

2 (1) (2) ①

(1)	おちゃ
(2)	<input checked="" type="checkbox"/> の飲みます <input type="checkbox"/> の飲みません

②

(1)	おさけ
(2)	<input type="checkbox"/> の飲みます <input checked="" type="checkbox"/> の飲みません

③

(1)	コーヒー
(2)	<input checked="" type="checkbox"/> の飲みます <input type="checkbox"/> の飲みません

④

(1)	ビール
(2)	<input checked="" type="checkbox"/> の飲みます <input type="checkbox"/> の飲みません



お茶、のみますか？

お酒、のむ？

何、のみますか？

何、のむ？

お茶、飲みますか？

はい、おねがいします。

いえ、けっこうです。

A : 何、飲みますか？

B : じゃあ、ビール、おねがいします。



4. 朝ご飯は、あまり食べません

1 (3) ① b ② a, h ③ e, f ④ g, d ⑤ j ⑥ b, c, i

2 (1)

	ステーションさん	アミラさん	マークさん	まつだ 松田さん
た 食べます (食べる)	シリアル, くだもの	パン, たまご, ヨーグルト	—	—
の 飲みます (飲む)	—	—	ぎゅうにゅう	みず



あさ はん 朝ご飯、いつも、何、^{なに} 食べますか？

わたし 私は、シリアル を 食べます。

ぎゅうにゅう 牛乳 を 飲みます。

わたし 私は、朝ご飯は、あまり食べ ません。

わたし 私も、食べ ないです。

あさ はん 朝ご飯、いつも、何、食べますか？

わたし 私は、パンと、^{たまご} 卵と、ヨーグルトを よく 食べます。

あさ はん 朝ご飯は、あまり 食べません。

トピック ^す好きな^た食べ^{もの}物

第6課 チーズバーガーください

※ <青字>の部分は、母語や簡単な日本語で、このようなことが言えればよいことを表す。
 <Sentences in blue characters> mean that students can answer like this in their mother tongue or in simple Japanese.

1. ハンバーガー店のメニュー

- 1 (1) 解答例 <食べ物：ハンバーガー、フライドポテト、デザート>
 <飲み物：コーヒー、ウーロン茶、ジュースなど>
- (2) 解答例 <ハンバーガーの種類：ダブル、てりやき、チキン、チーズ、フィッシュなど>
 <セットメニューの中身：ハンバーガー、フライドポテト、ドリンク>

2. こちらでおめしあがりですか？

1 (1) 解答例

①	②	③
ホットコーヒー (S)	チーズバーガー てりやきバーガー フィッシュバーガー	チキンバーガーのセット ウーロンちゃ

(2)

①	②	③
IN	OUT	IN



ホットコーヒー、おねがいします。
 Sサイズ、おねがいします。
 チーズバーガーと、てりやきバーガーと、フィッシュバーガー、ください。
 これ、ください。

3. 私はカレーにします

1 (1)

アディさん	ドニさん	はやし 林さん
うどん	カレー	カレー



なに
何にしますか？

わたし
私は、うどんにします。

わたし
私は、カレーにします。



4. 枝豆2つください

1 (3) ① c ② e ③ d, a ④ b, f

2 (1) (e, f, b, d)

(2) ((お)水) (マヨネーズ)

(3)

ロバート：すみません。

てんいん
店員：はい。

ロバート：えーと、生ビール3つと、ウーロン茶1つ。

あと、唐揚げ、お願いします。

てんいん
店員：はい。

アグネス：すみません。あと、枝豆2つ、ください。

てんいん
店員：ありがとうございます。

こうりやく
(後略)



なま みつ
生ビール 3つ と、ウーロン茶 1つ (お願いします)。

えだまめ ふた
枝豆 2つ、ください。

マヨネーズ、あります か？



5. 飲食店の看板

1 かいとうれい
解答例

① すし ② そば・うどん ③ ラーメン ④ カレー ⑤ 牛丼

⑥ <居酒屋、お酒を飲む店>

※⑥は未習語だが、L5で勉強した「お酒」ということばを手掛かりに考えてみる。

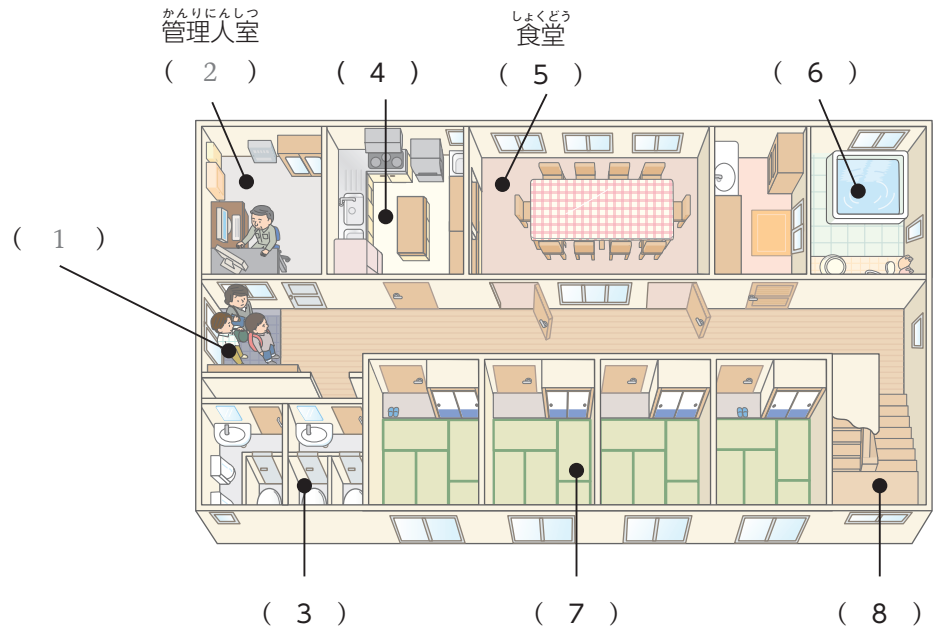
トピック いえ しょくば 家と職場

だい 第 7 課 へ や 部屋が 4 つあります

1. だいどころ ここは台所です

- 1 (3) ① h ② a ③ j ④ i (リビング) ⑤ g (だいどころ 台所) ⑥ b, c ⑦ d
 ⑧ k ⑨ f (ベランダ) ⑩ e

2 (1)



かたち ちがう 形に注目

ここ げんかん は玄関です。
 ここ かんりにんしつ は管理人室です。
 ここ はトイレです。

いっかい 1階 へ や に 部屋 が 4 つ よっ あります。
 ここ かいだん に 階段 があります。
 2階 かい に タインさんの部屋 があります。

2. でんし 電子レンジはありますか?

- 1 (3) ① a ② j ③ k ④ b, d ⑤ c, e ⑥ f, g ⑦ h, i
 ⑧ l

2 (1)

①	②
1. 冷蔵庫 (〇) <small>れいぞうこ</small>	1. ベッド (×)
2. 電子レンジ (〇) <small>でんし</small>	2. ふとん (〇)
3. トースター (×)	3. テレビ (×)
4. 炊飯器 (〇) <small>ずいはんき</small>	



A: 電子レンジは ありますか ?

B: あります。

A: トースターは ありますか ?

B: トースターは ありません。

A: ベッドは?

B: ベッドは ないです。

A: テレビは?

B: ないです。



3. ちょっとせまいです

- 1 (3) ① c ② a ③ f ④ g ⑤ i ⑥ d ⑦ b ⑧ e ⑨ j
⑩ h

- 2 (1) ① イ ② ア ③ ア ④ イ



いえ
家は どうですか ?

ちょっと せまい です。

ちょっと ふるい です。でも、ひろい です。

とても きれい です。

しずか です。



4. アパートに住んでいます

1 (1)

① ビサルさん	② アルニさん	③ <small>まえだ</small> 前田さん
c	a	e

(2)

① ビサルさん	② アルニさん	③ <small>まえだ</small> 前田さん
1. <small>ひろ</small> 広いです (×) 2. <small>しず</small> 静かです (○)	1. きれいです (○) 2. <small>ふる</small> 古いです (○) 3. <small>しず</small> 静かです (×)	1. <small>おお</small> 大きいです (×) 2. <small>あたら</small> 新しいです (×)

(3)

① ビサルさん	② アルニさん	③ <small>まえだ</small> 前田さん
ウ	イ	ア



形に注目

A : (寮は) ひろ 広いですか？

B : いえ、ひろくない です。

A : (アパートは) しず 静かですか？

B : あまり しずかじゃない です。

A : (家は) いえ おおきくない です。

B : そうですか。 あたら 新しいですか？

A : いえ、あたらしくない です。



5. 洗濯機・エアコンのボタン

1 (1) b

(2) d

2 1. b 2. a 3. c

トピック いえ しょくば 家と職場

だい 第 8 課 か やまだ 山田さんはどこにいますか?

※ <青字>の部分は、母語や簡単な日本語で、このようなことが言えればよいことを表す。
 <Sentences in blue characters> mean that students can answer like this in their mother tongue or in simple Japanese.

1. う あ ここで打ち合わせをします

1 (3) ① d ② b ③ a ④ e ⑤ c ⑥ f

2 (1)

①	②	③	④
a	c	d	b

(2)

①	②	③	④
ア	ウ	エ	イ



これは男性の更衣室です。ここ で きが替えます。
 ここは給湯室です。ここ で ちやをお茶をいれます。
 ここは会議室です。ここ で あ打ち合わせをします。
 ここは食堂です。ここ で はんたご飯を食べます。

2. しょくどう 食堂にいます

1 (1)

① <small>やまだ</small> 山田さん	② <small>ながい</small> 永井さん	③ <small>つじ</small> 辻さん	④ アマンダさん
b	c	a	—



A: やまだ 山田さんは、どこにいますか?
 B: しょくどう 食堂にいます。
 A: ながい 永井さんは、どこですか?
 B: かいぎしつ 会議室にいるよ。
 A: つじ 辻さんは、いますか?
 B: いませんね。
 A: アマンダさん、いますか?
 B: いませんね。



3. はさみは、そこにあります

1 (3) ① c ② a ③ d ④ b

2 (1) (2)

① のり

ひき出し

ここ そこ あそこ

② ガムテープ

はこ箱

ここ そこ あそこ

③ FAX

ファックス

コピー機

ここ そこ あそこ

④ はさみ

つくえ机

ここ そこ あそこ

⑤ ごみ箱

つくえ机

ここ そこ あそこ



A：のりは、どこにありますか？

B：ここです。

A：ガムテープは、どこですか？

B：あそこです。

A：はさみ、ありますか？

B：そこにあります。

ひだ 引き出し の なかにあります。

き コピー機 の よこ横。

つえ 机 の うえ上です。

つえ 机 の した下。



4. 部屋の表示

1 (1) 解答例

① < きが着替えをする >

② < かいぎ会議やうちあわせ打ち合わせをする >

③ < すたばこを吸う >

④ < きやくお客さんとあ会ってはなし話をする >

⑤ < じむ事務のしごと仕事をする >

⑥ < いろいろなものをしまっておく >

※ 「④応接室」と「⑤事務室」は未習語だが、イラストや英語を手掛かりに意味を考える。

トピック

まいにち せいかつ
毎日の生活

だい 第 9 課 12 時から 1 時まで 昼休みです



1. 何時に起きますか?

1 (3) 解答例

- ① 9:00 ② 10:30 ③ 4:30 ④ 8:00am ⑤ 12:00 ⑥ 11:00pm
⑦ 6:00am ⑧ 7:30am ⑨ 1:15pm ⑩ 5:45pm

※メモなので書き方は自由。例えば、④「あさ8じ」のように音声のとおりにもメモしてもよい。

2 (1) 解答例

	お 起きます (起きる)	ね 寝ます (寝る)
① パウロさん	5:00	10:30
② 山川さん	7:00 ごろ	11:00 ごろ
③ 村上さん	8:15	2:00



形に注目

朝、何時に起きますか?

5時 起きます。

私は、だいたい、7時 ごろ 起きます。

夜は、何時に寝ますか?

10時半 に 寝ます。

11時 ごろ 寝ます。



2. 1日のスケジュールを説明します

1 (1) ア. (12:00) イ. (1:00) ウ. (3:00) エ. (3:30) オ. (6:00)



形に注目

仕事は、毎朝9時 から です。

12時 から 1時 まで、昼休みです。

3時 から 3時半 まで、休み時間です。

仕事は、6時 まで です。



3. スケジュールボード

- 1 (1) [いる人] ^{ひと}古川、^{みるかわ}三井、^{みつい}ジェシカ
 [いない人] ^{ひと}広田、^{ひろた}エリック、^{いしやま}石山
- (2) 1. 午後から
 2. いいえ
 3. 14:00
 4. 16:00



4. 私は日曜日がいいです

- 1 (3) ① a ② c ③ f ④ e ⑤ b ⑥ g ⑦ d

2 (1)

① プール	② ご飯 ^{はん}	③ 映画 ^{えいが}
(にち) ^{ようび} 曜日	(すい) ^{ようび} 曜日	(きん) ^{ようび} 曜日

(2) ①

	アルチョム	リアム
げつ 月		
か 火		
すい 水		
もく 木		
きん 金		
ど 土		
にち 日	○	○

②

	ムナ	サイド
げつ 月		
か 火	○	×
すい 水	○	○
もく 木		
きん 金		
ど 土		
にち 日		

③

	ニア	ヌン
げつ 月		
か 火		
すい 水		
もく 木		
きん 金	○	○
ど 土	○	×
にち 日	×	○



形に注目

- A : いつ が いい ですか？
 B : 私は、土曜日が いい です。ヌンさんは？
 A : すみません、土曜日は ちょっと ……。
 私は、日曜日が いい です。
 B : 私は、日曜日は だめ です。すみません。

トピック まいにち せいかつ
毎日の生活

だい 第 10 課 か ホチキス貸してください

※ <青字>の部分は、母語や簡単な日本語で、このようなことが言えればよいことを表す。
<Sentences in blue characters> mean that students can answer like this in their mother tongue or in simple Japanese.

1. ちょっと手て伝つってください

1 (1)

①	②	③	④	⑤	⑥	⑦	⑧	⑨
i	a	g	d	b	e	c	h	f

かたち ひょうろく
形に注目

ちょっと、手て伝つ____てください。

段ボール、そこに置おき____てください。

これ、鈴木すずきさんに持もって行い____てください。

テーブルの上うへ、片かたづけ____てください。

そのドライバー、取と____て。

ごみ、捨すて____て。

いす、並ならべ____て。

窓まど、閉しめ____てくれる？

プロジェクタとリモコン、持もって来き____てくれる？

2. すみません、いくつですか？

1 (1)

①	②	③	④
c	b	d	a

(2)

①	②	③	④
(30) 枚 <small>まい</small>	(10:00)	(8) つ	(14:30)

かたち ひょうろく
形に注目

A : これ、コピー、30 枚まいお願い。
B : はい、30 _____ ですね。

A : 隣の部屋となり、10 時じまでに片かたづけてください。
B : はい、10 時じ _____ ですね。

A: 会議室に、いす、8つ並べてくれる?

B: すみません。いくつですか?

A: 8つです。

A: あとで、14時半に事務室に来てください。

B: すみません。なんじですか?

A: 14時半。午後2時半です。

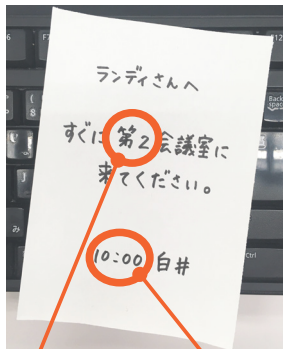


3. 仕事のメモ

1 (1) ① (b) ② (c) ③ (a)

(2) 解答例

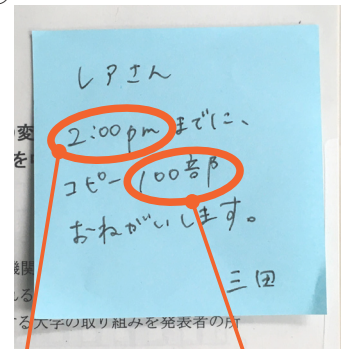
①



<会議室の番号>

<白井さんがこのメモを書いた時間>

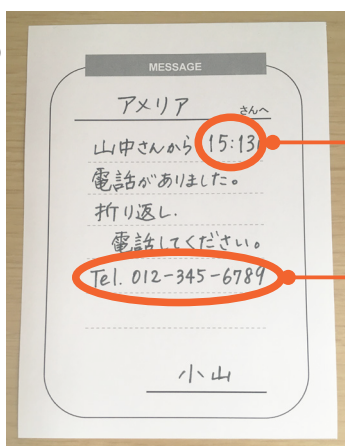
②



<期限の時間>

<コピーの数>

③



<電話があった時間>

<山中さんの電話番号>



4. スマホの充電器、ありますか？

1 (3) ① i ② g ③ j ④ f ⑤ d ⑥ h, k ⑦ e, c

2 (1)

①	②	③	④
f	d	i	j



形に注目

A: ホチキス、かしてください。

B: どうぞ。

A: これ、いいですか？

B: いいよ。はい。

A: スマホの充電器、ありますか？

B: ありますよ。

A: すみません。かりてもいいですか？

B: どうぞ。



5. チェックリスト

1 解答例

ないもの：

① フォーク 1、ナイフ 1、スプーン 2、はし

② トイレットペーパー

チェック	品名	数量
3	フォーク	4
3	ナイフ	4
2	スプーン	4
	はし	
✓	塩	
✓	こしょう	
✓	砂糖	
✓	ミルク	

バスルーム	✓
せっけん	✓
シャンプー&コンディショナー	✓
歯ブラシ	✓
かみそり	✓
タオル	✓
バスタオル	✓
トイレットペーパー	

※チェックの書き方は自由。

トピック わたし 私の好きなこと

第11課 か す どんなマンガが好きですか？

1. しゅみ なん 趣味は何ですか？

1 (1)

①	②	③	④	⑤	⑥
g	e	i	d, c	a, f	b

かたが ひんが カタ カタ 形に注目

しゅみ 趣味は、なん ですか？

ゲーム です。

アニメ が好きです。

どくしょ えいが 読書と映画 です。

スポーツ です。あと、料理 も好きです。

2. 「ドラゴンボール」が大好きです だいす

1 (1)

ジュンジュンさん	<small>チョウ</small> 趙さん
a	h

(2)

ジュンジュンさん	<small>チョウ</small> 趙さん
バスケットボール, すいえい	ドラゴンボール

かたが ひんが カタ カタ 形に注目

A : どんな スポーツが好きですか？

B : バスケットボールと水泳が好きです。

A : どんな マンガが好きですか？

B : 「ドラゴンボール」が大好きです。

スポーツは、あまり 好き じゃない です。

「ドラゴンボール」が だいすき です。



3. うちでゆっくりします

- 1 (3) ① b ② h ③ l ④ a ⑤ c ⑥ i ⑦ e, f ⑧ j, g
 ⑨ k ⑩ d

2 (1)

① ミゲルさん	② ノミンさん	③ <small>もりた</small> 森田さん	④ <small>にしかわ</small> 西川さん
b	d	a	c

(2)

① ミゲルさん	② ノミンさん	③ <small>もりた</small> 森田さん	④ <small>にしかわ</small> 西川さん
<small>そうじ せんたく</small> 掃除・洗濯 (ア)	<small>えいが</small> 映画 (イ)	テニス (イ)	パチンコ (エ)
<small>か もの</small> 買い物 (ウ)	<small>にほんご べんきょう</small> 日本語の勉強 (エ)	ジョギング (エ)	スポーツ (カ)
	テレビ (オ)		



形に注目

やす 休みの日は、いつも、なに 何をしますか？

いつも、そうじ せんたく 掃除と洗濯をします。

たいてい、えいが み 映画を見ます。

よく、とも か もの 友だちと買い物をします。

ときどき、にほんご べんきょう 日本語を勉強します。

テレビは、あまり み 見ません。

スポーツは、ぜんぜん しないね。

とも 友だち と か もの 買い物をします。

うち で ゆっくりします。

そと 外 で スポーツをします。

おっと こうえん 夫 と 公園 で テニスをします。



エスエヌエス
4. SNSのプロフィール

1

①



②



トピック ^{わたし す} 私の好きなこと

だい第 12 課 ^{の い} いっしょに飲みに行きませんか？

※ <青字>の部分は、^{あおじ} 母語や簡単な日本語で、^{ふぶん} このようなことが ^い 言えればよいことを表す。
 <Sentences in blue characters> mean that students can answer like this in their mother tongue or in simple Japanese.

1. イベントの案内 ^{あんない}

1 (1) 解答例 ^{かいとうれい}

- ① <日本のお祭り、^{にほん まつ} 食べ物を^た 食べたり、^{おんがく き} 音楽を^き 聞いたりする> ② <映画を^{えいが み} 見る>
 ③ <バーベキューを^た する、^た 食べる> ④ <タイの^{ぶんか} 文化を^{たいけん} 体験したり、^た 食べ物を^た 食べたりする>

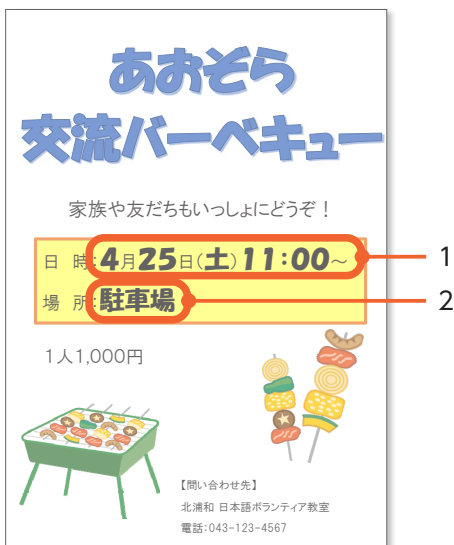
(2) ①



②



③



④



(3) 2. ① 7月27日(しちがつ にじゅうしちにち)

② 6月13日(ろくがつ じゅうさんにち) と 6月20日(ろくがつ はつか)

③ 4月25日(しがつ にじゅうごにち)

④ 9月1日(くがつ ついたち) から 9月2日(くがつ ふつか)

2. 来週、夏祭りがありますね

1 (3) ① 3 ② 1, 2 ③ 4 ④ 8 ⑤ 6 ⑥ 7, 9 ⑦ 10, 11

2 (1)

① タイフェスティバル	② 夏祭り	③ 交流パーティー
いつ (にちようび)	いつ (らいしゅう)	いつ (8か)
どこで (さくらこうえん)		どこで (かいしゃのホール)
④ 空手の試合	⑤ 忘年会	
いつ (こんしゅうのきんようび)	いつ (あした)	

(2)

① タイフェスティバル	<input checked="" type="checkbox"/> 行きます	<input type="checkbox"/> 行きません	<input type="checkbox"/> わかりません
② 夏祭り	<input type="checkbox"/> 行きます	<input checked="" type="checkbox"/> 行きません	<input type="checkbox"/> わかりません
③ 交流パーティー	<input type="checkbox"/> 行きます	<input type="checkbox"/> 行きません	<input checked="" type="checkbox"/> わかりません
④ 空手の試合	<input checked="" type="checkbox"/> 行きます	<input type="checkbox"/> 行きません	<input type="checkbox"/> わかりません
⑤ 忘年会	<input type="checkbox"/> 行きます	<input checked="" type="checkbox"/> 行きません	<input type="checkbox"/> わかりません

形に注目

日曜日 に、さくら公園 で タイフェスティバルが あります ね。
 来週、夏祭りが あります ね。

A: 8日 に、交流パーティーが あります ね。
 B: どこ で ありますか?
 A: 会社 の ホールです。

今週の金曜日、ミルコさんの空手の試合 に 行きますか?
 明日の忘年会 に 行きますか?

3. いっしょに行きましょう

1 (1)

	①	②	③	④
1.	c	a	b	d
2.	(11) 日	(14) 日	(10) 日	(9) 日

(2)

①	②	③	④
○	×	○	×

形に注目

A: 今週、みんなで、ハイキングに行きます。
 いっしょに いきませんか ?

B: いいですね。

B: いつですか?

A: 今度の土曜日です。

B: だいじょうぶです。

A: じゃあ、いきましょう。

B: いつですか?

A: 来週の火曜日です。

B: 火曜日はちょっと……。

A: じゃあ、また今度 いきましょう。

みんなで、いっしょに焼肉を たべに 行きませんか?

明日の夜、さくらプラザで映画があります。
 いっしょに みに 行きませんか?

いっしょに のみに 行きませんか?



4. 誘いの返事

1

(1) 解答例

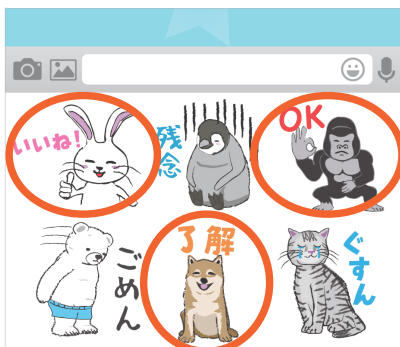
< 食事 (明日の夜) >

(2) 解答例

[行く場合]

いいですね。

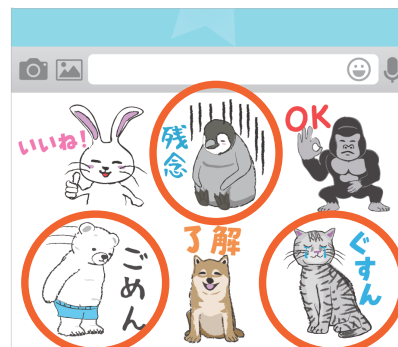
い
行きましょう。



[行かない場合]

すみません。

あしたはちょっと…



トピック まちある 街を歩く

第13課 このバスは空港に行きますか？

※ <青字>の部分は、母語や簡単な日本語で、このようなことが言えればよいことを表す。
 <Sentences in blue characters> mean that students can answer like this in their mother tongue or in simple Japanese.

1. 何番線ですか？

1 (3) ① d ② e ③ c ④ f ⑤ a, b

2 (1) (2)

	①	②	③
(1)	○	×	×
(2)	—	(23)番のバス	(7)番線

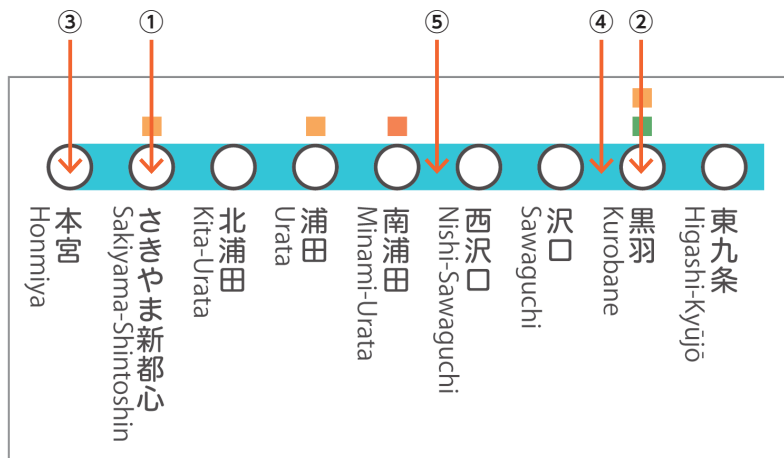
	④	⑤
(1)	×	×
(2)	(5)番乗り場	<input type="checkbox"/> 快速 <input checked="" type="checkbox"/> 各駅停車 (各停)



このバスは、空港 に行きますか？
 この電車は、大阪駅 に行きますか？
 この船は、黒島 に行きますか？

2. すみません、今どこですか？

1 (1)





ここ^{ここ} は、さきやま^{さきやま}新都心^{しんとしん}ですか？
 ここ^{ここ} は、どこですか？
 いま^{いま}、どこですか？
 つぎ^{つぎ} は、どこですか？
 つぎ^{つぎ} は、浦田^{うらた}ですか？



3. 1時間ぐらいかかります

- 1 (3) ① 3時間^{じかん} ② 2時間半^{じかんはん} ③ 10分^{じゅうぶん} ④ 5分^{ぶん} ⑤ 3分^{ぶん} ⑥ 1分^{いっぶん}
 ⑦ 1時間20分^{じかんにじゅうぶん} ⑧ 2時間50分^{じかんどじゅうぶん}
 ※メモなので、形式は自由。

2 (1)

① ヨギさん	② 片山さん ^{かたやま}	③ 小西さん ^{こにし}	④ トウイさん
d	a	c, e	b, f

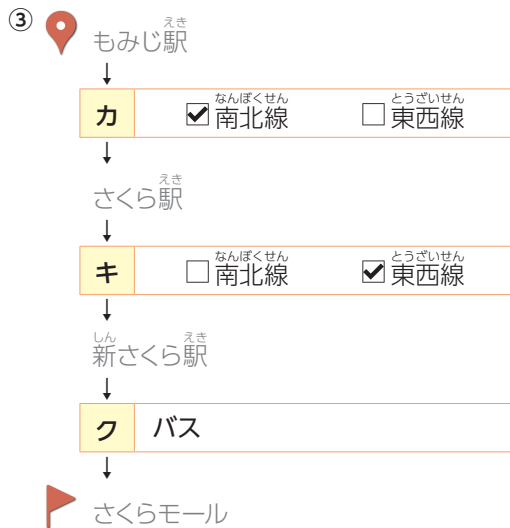
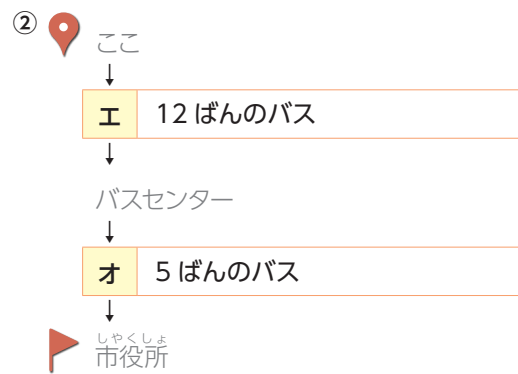
(2)

① ヨギさん	② 片山さん ^{かたやま}	③ 小西さん ^{こにし}	④ トウイさん
10ぶん	1じかんはん	^{じてんしゃ} [自転車] 20ぶん ^{くるま} [車] 5ぶん	[バス] 15ぶん ^{ある} [歩いて] 1じかん



家^{いえ}から会社^{かいしゃ}まで、どうやって来^きますか？
 家^{いえ}から会社^{かいしゃ}まで、なにで来^きますか？
 バイク^{バイク}で来^きます。
 自転車^{じてんしゃ}で来^きます。
 ときどき、あるいて来^きます。
どのぐらい、かかりますか？
 10分^{じゅうぶん}ぐらいです。
 1時間^{じかん}半かかります。
 1時間^{じかん}ぐらいかかります。
 自転車^{じてんしゃ}で20分、車^{くるま}で5分です。

4. 市役所まで、どうやって行きますか？



ここから、12 番のバスに 乗ります。
バスセンター で、バス を 降ります。
5 番のバスに 乗り換えます。
さくら駅 で、東西線 に 乗り換えます。
ここ から 新みなと駅 まで、電車 に 乗ります。
新みなと駅 から マリンシティ まで、バス に 乗ります。



5. えき なか ひょうじ 駅の中の表示

1

かいとうれい
解答例

- ① < ひがし東/みなみ南/きた北/にし西にある出口 >
- ② < きっぷ切符をチェックするところ >
- ③ < エスカレーター、エレベーターの ばしょ場所 >
- ④ < でんしゃ電車が出発するまでの あいだ間待っている へや部屋 >
- ⑤ < バスやタクシーの ば乗り場 >

トピック まち ある 街を歩く

だい 第 14 課 か おお たてもの 大きな建物ですね

※ <青字>の部分は、母語や簡単な日本語で、このようなことが言えればよいことを表す。
 <Sentences in blue characters> mean that students can answer like this in their mother tongue or in simple Japanese.

1. トイレはどこですか？

1 (1)	①	②	③	④	⑤	⑥
	a	c	b	f	d	e
1 (2)	①	②	③	④	⑤	⑥
	○	○	×	×	○	○

※④は「このビルにはありません。」という答えから、その場所がどこにあるかわからないと判断して×とした。



トイレは、どこですか？
 コインロッカーは、どこにありますか？
 この近くに、コンビニはありますか？
 この近くに、ATMはありますか？

2. 今、改札の前にいます

1 (3) ① a ② b ③ d ④ f ⑤ e ⑥ c


2 (1)	①イルマさん	②ピセットさん	③リリアンさん	④チェさん
	c	a	d	b

(2) 解答例

a. コンビニ



b. エスカレーター

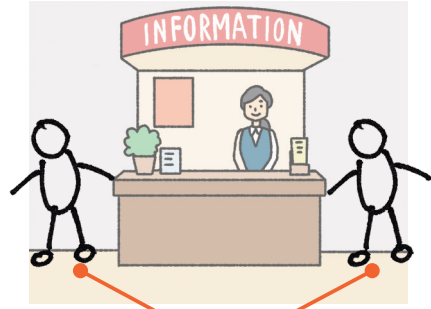


エスカレーターの下であれば、どこでもよい。

c. 改札



d. インフォメーション



どちらか



形に注目

いま、どこ にいますか？
 改札の まえ にいます。
 コンビニの なか にいます。
 インフォメーションの よこ です。
 エスカレーターの した にいます。



3. ここは十条商店街です

じゅうじょうしょうてんがい

- 1 (3) ① g ② e ③ c (大きい) ④ a ⑤ k ⑥ i ⑦ d (小さい)
 ⑧ b ⑨ l ⑩ h ⑪ f ⑫ j

2 (1)

①	②	③	④	⑤	⑥
オ	ア	カ	ウ	イ	エ

(2)

①	②	③	④	⑤	⑥
i	g	k	c	a	e



形に注目

ひろい ^{こうえん}公園ですね。
ふるい ^{てら}お寺がありますね。
たかい ビルがたくさんありますね。
にぎやかな ^{とお}通りですね。
きれいな ^{みず}水ですね。
おおきな ^{たてもの}建物ですね。
おおきい ですね。



4. 街にある看板

1

(1) 解答例

① <危あぶないです。> ② <気きをつけてください。>

③ <工こう事じをしています。この道みちは通とおれません。>

(2) 解答例

<酒さけとたばこたばこを売うっている。銀行ぎんこうのATMエーティーエムがある。>

(3) ⑦

(4) 1. ⑧, ⑩, ⑪

2. ⑧, ⑨, ⑪

3. ⑪

トピック みせ 店で

だい 第 15 課 でんち 電池がほしいんですが…

※ <青字>の部分は、母語や簡単な日本語で、このようなことが言えればよいことを表す。
 <Sentences in blue characters> mean that students can answer like this in their mother tongue or in simple Japanese.

1. どこで買えますか？

- 1 (3) ① b ② g ③ d ④ e (ショッピングセンター) ⑤ f ⑥ c, a
 ⑦ e (ショッピングモール)

2 (1)

① <small>でんち</small> 電池	② <small>せんたく</small> 洗濯ばさみ	③ <small>ゆかた</small> 浴衣
(a)	(d)	(e)
④ <small>かいちゅうでんとう</small> 懐中電灯	⑤ (お) <small>べんとうばこ</small> 弁当箱	⑥ ココナッツミルク
(f)	(c)	(b)



でんち 電池が ほしいんですが、どこ で 買えますか？
 コンビニ で 買えますよ。
 100円ショップ に ありますよ。

2. フロアガイド

1 (1) 解答例

- A <生活せいかつに使うつかもの、インテリア、子ども服こなど>
 B <男おとこの人の服ひとなど、スポーツかんけいに関するもの>
 C <女おんなの人の服ひとなど>
 D <食たべ物もの>

※ A-Dの太字の部分を見て推測する。小さな文字で書かれている商品名まで読む必要はない。

(2)

① しょうゆ	② スカート	③ <small>けいこうとう</small> 蛍光灯	④ ダンベル
(1) 階	(2) 階	(4) 階	(3) 階

3. カメラは何階ですか？

1 (1)

① ドライヤー	② カメラ	③ スマホケース	④ <small>えんちよう</small> 延長コード
a	c	d	b



ドライバーは、どこ ですか？
 カメラは、なんかい ですか？
 スマホケースがほしいんですが、どこに ありますか？
 延長コードが ほしいんですが ……。



4. わあ、かっこいいですね

- 1 (3) ① b ② c ③ g ④ a ⑤ h ⑥ f ⑦ e ⑧ i
 2 (1) ① a ② b ③ b ④ a ⑤ a

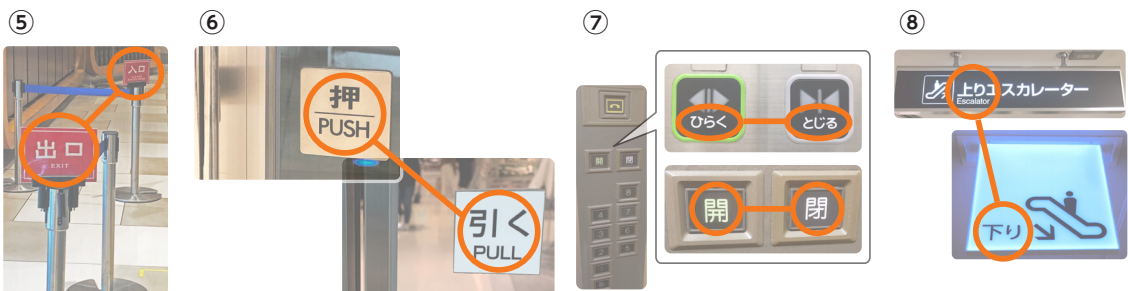


(この傘、) おもしろい ですね。
 (この帽子、) かっこいい ですね。
 A：このバッグ、かわいい ！
 B：本当！ かわいい ですね。
 A：このコート、すてき ！
 B：おしゃれ ですね。でも、たかい ですね。



5. ショッピングセンターの表示

- 1 (1) 解答例
 ① <入口> ② <出口> ③ <トイレ>
 ④ <非常口/火事などが起きたとき逃げる出口>
 (2) 解答例
 ⑤ <レジで並ぶところなど> ⑥ <ドア> ⑦ <エレベーターの中>
 ⑧ <エスカレーターの近く>



だい 第 16 課 か これ、いくらですか？

1. 1,980 円えんです

1 ●数字すうじ(100～1,000) 値段ねだん

(3) ① b ② f ③ a ④ d ⑤ h ⑥ g ⑦ c ⑧ e

2 (1) ① (300) 円えん ② (1,980) 円えん ③ (2,000) 円えん ④ (34,500) 円えん

2. あの T シャツティー、いくらですか？

1 (1)

① カレンダー	② お菓子 <small>かし</small>	③ 招き猫 <small>まねねこ</small>	④ T シャツ <small>ティー</small>
(2,040) 円 <small>えん</small>	(230) 円 <small>えん</small>	(8,800) 円 <small>えん</small>	(1,990) 円 <small>えん</small>

(2)

① カレンダー	② お菓子 <small>かし</small>	③ 招き猫 <small>まねねこ</small>	④ T シャツ <small>ティー</small>
○	○	×	○



A : その カレンダー、いくらですか？

B : これ は 2,040 円えんです。

A : じゃあ、それ、ください。

A : この お菓子かし、いくらですか？

B : 230 円えんです。

A : じゃあ、これ もお願いします。

A : これ、いくらですか？

B : その 招き猫まねねこは、8,800 円えんです。

A : あの T シャツティー、いくらですか？

B : あれ は 1,990 円えんです。

A : じゃあ、あれ、ください。



3. ひき肉 200g ください

1 (1) ①

たい焼き
(8) つ

②

コロッケ	シューマイ
(4) つ	(10) 個

③

ひき肉
(200) g

④

チョコレートケーキ	チーズケーキ
(2) 個	(2) 個

⑤

昆布	たらこ	梅
(2) つ	(1) つ	(3) つ



形に注目

たい焼き 8 つ、ください。

コロッケ 4 つ と、シューマイ 10 こ、ください。

ひき肉 200 g (グラム)、ください。

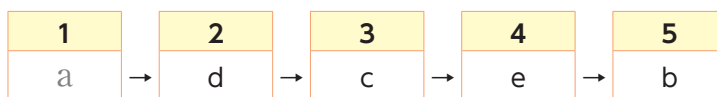
昆布 2 つ、たらこ 1 つ、梅 3 つ、ください。

チョコレートケーキとチーズケーキ、2 個 ずつ お願いします。



4. こちら、温めますか?

1 (1)



- (2) 2. 温めるかどうか ア
3. スプーンはいくついるか イ
4. 袋があるかどうか イ
5. どう払うか ア



5. 割引表示

1

- ① (400) 円 ② (17,820) 円 ③ (380) 円 ④ (2,479) 円
- ⑤ (210) 円 ⑥ (50) 円

トピック やすひに 休みの日に

だい 第17 課 か えい が み い 映画を見に行きました

※ <青字>の部分は、母語や簡単な日本語で、このようなことが言えればよいことを表す。
 <Sentences in blue characters> mean that students can answer like this in their mother tongue or in simple Japanese.

1. しゅうまつ なに 週末は何をしましたか？

1 (1)	①	②	③	④	⑤	⑥
	g	a	e	b	c, h	f, d

かたち ちゅうりやく 形に注目

やすひに なに 休みは、何をし ました か？

ふる だいどころ そうじ お風呂と台所を掃除し ました 。

オーケストラのコンサートに行き ました 。

ふく か 服を買い ました 。

ひる ね 昼まで寝 ました 。

ネットで、家族と話し ました 。

なに も し ませんでした 。

いえ でゆっくりし ました 。

2. たの 楽しかったです

1 (1)	バユさん	マリエルさん	デウィさん	カノルさん
	a	d, c	e	b
(2)	バユさん	マリエルさん	デウィさん	カノルさん
	エ	オ	ウ, ア	—

かたち ちゅうりやく 形に注目

A: (「ゴジラ」は) おもしろかった ですか？

B: まあまあ でした 。

いちにちじゅう そうじ せんたく たいへん 一日中、掃除と洗濯をしました。大変 でした 。

A : (国際フェスティバルは) どう でした か?

B : とても よかった です。 たのしかった です。

A : どこに い きましたか?

B : 私は、どこにも い 行き ません でした。



3. 家族で水族館に行きました

1

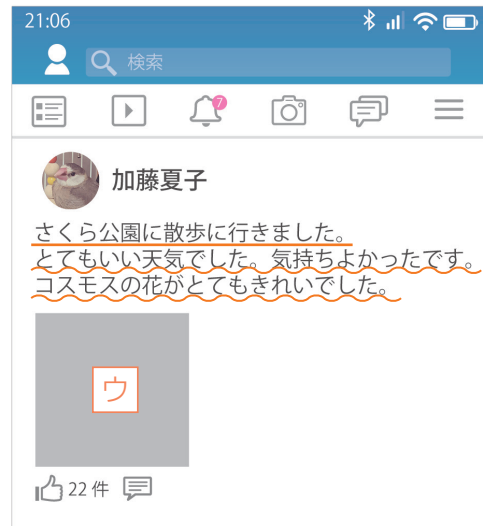
(1) ① **ア** **イ** f, b ② **ウ** d ③ **エ** c ④ **オ** **カ** e, a

(2) 解答例

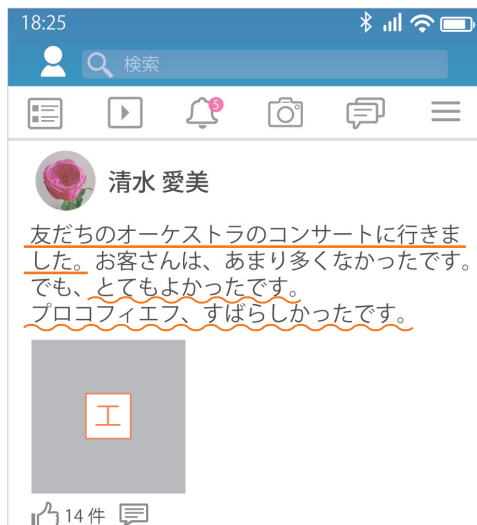
①



②



③



④





とてもいい天気^{てんき}でした。

今日は母の誕生日^{たんじょうび}でした。

お客さんは、あまり多く^{おお}なかったです。



4. 料金表^{りょうきんひょう}

1 (1) 解答例^{かいとうれい}

① <大人^{おとな}の場合^{ばあい}、1,880 円^{えん}。4 時以降^{よ じいこう}なら 1,310 円^{えん}。>

② <大人^{おとな}の場合^{ばあい}、500 円^{えん}。>

(2) 解答例^{かいとうれい}

③ <90 分^{ぶん}ドリンク付き^{つき}：1,980 円^{えん} + 1,000 円^{えん} = 2,980 円^{えん}>

<120 分^{ぶん} (ドリンクなし)：2,980 円^{えん}>

④ <1 時間^{じかん}だけ：250 円^{えん} (基本料金^{きほんりょうきん} 30 分^{ぶん}) + 240 円^{えん} (延長料金^{えんちようりょうきん} 10 分^{ぶん} 80 円^{えん} × 3) = 490 円^{えん}>

<3 時間^{じかん}パック：鍵付き^{かぎつき}ブース席^{せき}で 1,100 円^{えん}>

<18:00 から 6 時間^{じかん}利用^{りよう}：ナイトパック 8 時間^{じかん}、鍵付き^{かぎつき}個室^{こしつ}で 2,000 円^{えん}>

※解答例^{かいとうれい}のように、自分が利用^{じぶん りよう}したいコースを具体的^{ぐたいてき}に考えて料金^{かんばん}を計算^{りょうきん けいさん}する。



5. 今^{いま}、家^{いえ}に着^つきました

1 (2) 解答例^{かいとうれい}

今^{いま}、家^{いえ}に着^つきました。

焼肉^{やきにく}、とてもおいしかったですね。

またいっしょ^いに行きましよう。

トピック やすひ 休みの日に

だい 第18 課 か おんせん はい 温泉に入りたいです

1. ゴールデンウィークの予定は?

1 (1)

① エジーニョさん	② タンダーさん	③ クリスさん	④ ニマーリさん
b	c	d	a



こんど やす なに
今度の休み、何をしますか？

とも ひろしま す
友だちが広島に住んでいます。会いに行き たい です。

いけぶくろ か もの い すいはんき か
池袋に買い物に行きます。炊飯器 が 買 い たい です。

うちでゆっくりし たい です。

どこか りょこう し たい です。

らいしゅう れんきゅう
A：来週の連休、どこか い 行きますか？

B：いえ、どこにも行きません。

A：ゴールデンウィークの よてい 予定は？

B：どこか りょこう 旅行したいです。

2. 日本で何がしたい？

1 (1)

ミラさん	ティエンさん	タワットさん
a, f, h	e, c, b	d, g



ゆき み
雪が見たいです。あと、おんせん はい 温泉に入りたいです。

しんかんせん の きょうと い ふじさん のぼ
(新幹線に乗りたいです。京都へ行きたいです。) あと、富士山に登りたいです。

すが じんじゃ い
(須賀神社に行きたいです。) あと、や た だら焼きが食べたいです。

きょうと い
京都 へ い 行きたいです。

しんじゅく す が じんじゃ い
新宿の須賀神社 に い 行きたいです。



3. 船ふねにの乗りました

1 (1) 解答例

1. YOKOHAMA
2. 船ふねにの乗りました。おもしろかったです。
China Town で、ごはんをた食べました。おいしかったです。
3. Landmark Tower にのぼりたいたいです。



4. はじめてろてんぶろ露天風呂はいに入りました

1 (1) 解答例

1. ・ (おんせん / ベっぷおんせん) にい行きました。
2. ・ はじめてろてんぶろ露天風呂に (はいり) ました。
・ (てんぷら / とりのてんぷら) をた食べました。
3. ・ また (おんせんにい) たいです。
・ (ゆき) のろてんぶろ露天風呂に (はいり) たいです。

(2)

かわぐち 川口：シンさん、週末しゅうまつ、何をなにしましたか？

シン：友だちと、別府温泉べっぷおんせんにい行きました。

かわぐち 川口：へー、どうでしたか？

シン：はじめてろてんぶろ露天風呂はいに入りました。

気持ちよかったです。 (+)

かわぐち 川口：そうですか。

シン：それに、景色もきれいでした。 (+)

かわぐち 川口：それは、よかったですね。

シン：それから、温泉おんせんの近くで、鶏とりの天ぷらてんを
食べました。おいしかったです。 (+)

でも、ちょっと高かったです。 (-)

かわぐち 川口：そうですか。

シン：また温泉おんせんにい行きたいです。

今度は、雪こんどの露天風呂ゆきに入りたいです。

かわぐち 川口：あー、いいですね。



(気持ちよかったです。) それに、景色もきれいでした。

(露天風呂に入りました。) それから、温泉の近くで、鶏の天ぷらを食べました。

おいしかったです。 でも、ちょっと高かったです。