

いゝどり 生活の日本語



ばんぽう

文法ワークシート

ພິບຖານ

2

トピック: 私の周りの人たち
 第1課 「先週、日本に来たばかりです」

① N1 という N2

【練習】 例のように、「～という～」を使って、1つの文にして言いましょう。
 ឡើងដំបូង 2 បទពិភពលោកប្រើប្រាស់ពាក្យដោយប្រើ "～" ដោយប្រើប្រាស់ពាក្យដូចខាងលើ។

- 例. バトナムの町から来ました。町の名前は「ダナン」です。
 →(バトナムのダナンという町から来ました)。
1. 私には娘がいます。娘の名前は「エリン」です。
 →()。
2. 浅草のレストランで働いています。レストランの名前は「まるごとステーキ」です。
 →()。
3. 駅の近くに住んでいます。駅の名前は「小台」です。
 →()。
4. 専門学校に通っています。専門学校の名前は「浦和アニメーション学院」です。
 →()。
5. 私の出身の町は、果物が有名です。果物の名前は「ランブータン」です。
 →()。
6. ジブリの映画が好きです。映画の名前は「となりのトトロ」です。
 →()。

② V-た ばかりです

【練習】 例のように、「～たばかりです」の形に変えて言いましょう。
 ឡើងដំបូង ប្រើប្រាស់ "～" ដោយប្រើប្រាស់ "～" ដោយប្រើប្រាស់ពាក្យដូចខាងលើ។

- 例. 先週、日本に来ました → 日本に来たばかりです)。
1. さっき、(空港)に着きました →)。
2. 日本語の勉強は、(1年前)に始めました →)。
3. ボランティア教室に、(先週)入りました →)。
4. 仕事のことは、(山下さん)から聞きました →)。
5. 主任の川崎さんとは、(さっき)会いました →)。
6. 「首都」ということばは、(今日)覚えました →)。
7. 私は、3か月前に(結婚)しました →)。

③ V-て いました

【練習】 例のように、「～ていました」を使って、過去の仕事のことを言いましょう。
 ຈິ່ງເວົ້າກ່ຽວກັບວຽກເກົ່າໂດຍນຳໃຊ້ "～ていました", ແບບດຽວກັບຕົວຢ່າງ.

くに 国ではどんな仕事をしていましたか？

- 例. (ホテルで働いていました)。
1. ()。
2. ()。
3. ()。
4. ()。
5. ()。
6. ()。
7. ()。
8. ()。

例. ホテルで働く



1. 工場で働く



2. 野菜を作る



3. 掃除の仕事をする



4. 建築の仕事をする



5. 学生をする



6. 車を売る



7. 日本語を教える



8. レストランで料理を作る



④ それ／そこ <ການຊີ້ແຈງບໍລິບົດ 文脈指示>

【練習】 例のように、2つ目の文を、「それ／そこ」を使った文にしましょう。
ຈຶ່ງປ່ຽນປະໂຫຍກທີ່ 2 ເປັນປະໂຫຍກທີ່ນຳໃຊ້ "それ／そこ", ແບບດຽວກັບຕົວຢ່າງ.

例1. ホーチミンは大きい町です。

私の町は、ホーチミンからバスで1時間です。

→(私の町は、そこからバスで1時間です)。

例2. A: 私の町は、ストロマトライトが有名です。

B: ストロマトライトは、何ですか？

→(それは、何ですか)？

1. ウランバートルはモンゴルの首都です。

私はウランバートルに住んでいました。

→()。

2. カンボジアにはスラーソーというお酒があります。

私はスラーソーをよく飲みます。

→()。

3. A: 私は、インドネシアのウォノソボという町から来ました。

B: ヘー。ウォノソボは、どんな町ですか？

→()？

4. A: モンゴルの田舎には、白くて丸いテントに住んでいる人もいます。

B: あ、白くて丸いテント、写真で見ることがあります。

→()。

5. セブ島には、きれいなビーチがあります。

私は、セブ島のビーチでゆっくりするのが好きです。

→()。

6. マレーシアには安くておいしい果物がたくさんあります。

でもマレーシアの果物を日本で買うと、とても高いです。

→()。

7. 私の国では、冬、マイナス40度になります。

私は、冬、寒くなるのが、とてもつらかったです。

→()。

⑤ ~て、~/~から、~/~けど、~

<ເຊື່ອມຕໍ່ 2 ປະໂຫຍກເປັນປະໂຫຍກດຽວ 2つの文を1つにする>

【練習】 例のように、正しいものを選びましょう。

ຈົ່ງເລືອກຄຳຕອບທີ່ຖືກຕ້ອງໆ, ແບບດຽວກັບຕົວຢ່າງ.

例. ウオノソボは、お茶の畑がたくさん(あって / あるから / あるけど)、のんびりしています。

1. ホーチミンは、首都では(なくて / ないから / ないけど)、とても大きい町です。
2. ウランバートルは(都会で / 都会だから / 都会だけど)、テントに住んでいる人はいません。
3. セブ島は、フィリピンに(あって / あるから / あるけど)、海がきれいな島です。
4. ウオノソボは、(高原で / 高原だから / 高原だけど)、すずしいです。
5. セブ島は、観光客が大勢(来て / 来るから / 来るけど)、静かです。
6. ホーチミンは、人が(多くて / 多いから / 多いけど)、高いビルもたくさんあります。
7. ウランバートルは、冬はとても(寒くて / 寒いから / 寒いけど)、家の中は暖かいです。

▶トピック: ^{わたし まわ ひと}私の周りの人たち
 第2課 「まじめそうな人ですね」

① N1 は N2 が ナ A-です / イ A-です

【練習】 ^{れい}例のように、^{ぶん}文を^{つく}作りましょう。

^{ຈິ່ງສ້າງຄຳຖາມ, ແບບດຽວກັບຕົວຢ່າງ.}

- 例. ^{れい}江口さん | ^{かみ}髪 = ^{みじ}短い → (^{えぐち}江口さんは、^{かみ}髪が^{みじ}短いです)。
1. ^{ちち}父 | ^せ背 = ^{たか}高い → ()。
2. ^{うちの}娘 | ^{あし}足 = ^{なが}長い → ()。
3. ^こ子ども | ^め目 = ^{きれい}きれい(な) → ()。
4. ^{わたし}私のおじいさん | ^{みみ}耳 = ^{わる}悪い → ()。
5. ^{あか}赤ちゃん | ^て手 = ^{ちい}小さい → ()。
6. ^{みふね}三船敏郎 | ^{かお}顔 = ^{かっこいい}かっこいい → ()。
7. ^{かとう}加藤さん | ^{ふく}服 = ^{おしゃれ}おしゃれ(な) → ()。
8. ^{むらた}村田さん | ^み見た^め目 = ^{こわい}こわい → ()。

② V-ている + 人

【練習1】 ^{れい}例のように、「~ている + 人」を使った^い言い方に^{かた}しましょう。

^{ຈິ່ງສ້າງປະໂຫຍກໂດຍນຳໃຊ້ "~ ຕື່ມ + ບຸກຄົນ", ແບບດຽວກັບຕົວຢ່າງ.}

- 例. ^{れい}増田さんは、^{あか}赤い^{ぼうし}帽子の^{ひと}人です。
 → (^{ますだ}増田さんは、^{あか}赤い^{ぼうし}帽子をかぶっている^{ひと}人です)。
1. ^{マイク}さんは、^{ひげ}ひげの^{ひと}人です。
 → ()。
2. ^{たむら}田村さんは、^{きいろ}黄色い^{ひと}いくつかの^{ひと}人です。
 → ()。
3. ^{エレノア}さんは、^{くろ}黒い^{めがね}めがねの^{ひと}人です。
 → ()。
4. ^{かとう}加藤さんは、^{みじ}短い^{ズボン}ズボンの^{ひと}人です。
 → ()。
5. ^{ミゲル}さんは、^{おお}大きくて^{へん}変な^{ピアス}ピアスの^{ひと}人です。
 → ()。

【練習2】下の絵を見て、例のように、「～ている人」を使って言いましょう。ことばは から選びましょう。
 ສັງເກດເບິ່ງຮູບລຸ່ມນີ້ ແລະ ສ້າງປະໂຫຍກໂດຍນຳໃຊ້ "～ている人", ແບບດຽວກັບຕົວຢ່າງ.
 ຈົ່ງເລືອກຄຳຈາກກ່ອງທາງລຸ່ມ

- 例. A: 石田さんは、どの人ですか？
 B: 石田さん？ あそこで(本を読んでいる人)です。
1. A: あのう、小西さんは、どの人ですか？
 B: 小西さんは、あそこ。座って()です。
2. A: すみません、金子さんは、どの人ですか？
 B: 金子さんは、あの人。テーブルで()です。
3. A: ええと、下山さんは、どの人ですか？
 B: ほら、あそこで()です。
4. A: すみません、井上さんは、どの人ですか？
 B: 井上さんは、あそこで()です。
5. A: あのう、大川さんは、どの人ですか？
 B: 大川さん？大川さんは、テーブルで()です。
6. A: ええと、佐々木さんは、どの人ですか？
 B: あの人ですよ。()です。
7. A: 林さんは、どの人ですか？
 B: 林さんは、ほら、()です。



本を読む	コピーをする	ご飯を食べる	電話で話す
ゲームをする	コーヒーを飲む	1人で音楽を聞く	テレビを見る

③ Sよ

【練習】 ^{れい}例のように、^{ただ}正しいほうを^{えら}選びましょう。
^{ຈຶ່ງເລືອກຄຳຕອບທີ່ຖືກຕ້ອງ, ແບບດຽວກັບຕົວຢ່າງ.}

^{れい}例. A: 田中^{たなか}さんは、どの^{ひと}人ですか？

B: ほら、あの、赤^{あか}い服^{ふく}を着^きている人^{ひと}です(よ／ね)。

1. A: すみません、原^{はら}さんは、どの^{ひと}人ですか？

B: 原^{はら}さんは、あそこ^{ほん}で、本^{ほん}を^よ読んでいる人^{ひと}です(よ／ね)。

2. A: あのう、佐々木^{ささき}さんは、どの^{ひと}人ですか？

B: あの、髪^{かみ}が短^{みじ}くて、ひげ^{ひげ}をはやしている人^{ひと}です(よ／ね)。

A: ありがとうございます。あのひげ^{ひげ}の人^{ひと}です(よ／ね)。

3. A: ほら、あの女^{おんな}の人^{ひと}、社長^{しゃちょう}のお母^{かあ}さんです(よ／ね)。

B: ヘー、そうなんですか。

4. A: あの^{ひと}人が、マイク^{マイク}さんです(よ／ね)？

B: いえ、あれは、リアム^{リアム}さんです。マイク^{マイク}さんは、あの^{ひと}人です。

5. A: すみません、ここに、山本^{やまもと}さんという人^{ひと}はいますか？

B: 山本^{やまもと}さんは、あの^{ひと}人です(よ／ね)。

A: あの、髪^{かみ}が長^{なが}い人^{ひと}です(よ／ね)。

B: いえ、その人^{ひと}じゃなくて、あつちの、白^{しろ}いシャツ^{シャツ}を^きている…。

A: ああ、あの白^{しろ}いシャツ^{シャツ}の、めがね^{めがね}をかけている人^{ひと}です(よ／ね)。

④ Sし、～

【練習】 例のように、「～し」を使って、理由を伝えましょう。

ຈຶ່ງໃຫ້ເຫດຜົນໂດຍນຳໃຊ້"~ຮິ", ແບບດຽວກັບຕົວຢ່າງ.

例. 安室奈美恵はかっこいいです。歌もダンスも上手です。

→ 安室奈美恵が好きです。(かっこいいし、歌もダンスも上手だし)。

1. 三船敏郎は、演技が上手です。

→ 三船敏郎は、()、本当にかっこいいです。

2. クイーンは有名です。

→ ロックは、クイーンをよく聞きます。()。

3. ドラえもんは、かわいいです。おもしろいです。

→ ドラえもんは、()、大好きです。

4. ショパンは、音楽がとても美しいです。

→ ショパンが好きです。()、すばらしいです。

5. 夏目漱石の本は、高校のときに読みました。

→ 夏目漱石の本は、()、よく知っています。

6. 『男はつらいよ』は、楽しいです。感動できます。俳優もみんないいです。

→ 『男はつらいよ』は、()、
おすすめてです。

② S よね

【練習】 例のように、「～か？」を使った質問を、「～よね」を使った確認の言い方にしましょう。
 ຈົ່ງປ່ຽນຄຳຖາມທີ່ນຳໃຊ້ "～か?" ໃຫ້ເປັນຄຳສະແດງອາລົມນຳໃຊ້ "～よね" ເພື່ອຢັ້ງຢືນ, ແບບດຽວກັບຕົວຢ່າງ.

- 例. おすし、わさび、^{はい}入っていますか？
 →(おすし、わさび、^{はい}入っていますよね)。
1. このチョコレート、お酒が^{はい}入っていますか？
 →()。
2. この料理、卵^{はい}を使っていますか？
 →()。
3. このカレー、豚肉^{はい}は入ってないですか？
 →()。
4. 定食のご飯^{はい}は、おかわりできますか？
 →()。
5. このお店、^{はい}全面禁煙ですか？
 →()。

③ N で～

【練習】 例のように、「～で」を使って質問に答えましょう。
 ຈົ່ງຕອບຄຳຖາມໂດຍນຳໃຊ້ "～で", ແບບດຽວກັບຕົວຢ່າງ.

- 例. A: テーブルと座敷^{はい}がございしますが…。(→ テーブル)
 B: じゃあ、(テーブルで)^{ねが}お願いします。
1. A: ご飯^{はい}、無料で大盛りにできますが…。(→ 普通)
 B: いえ、()^{ねが}だいじょうぶです。
2. A: ご注文^{はい}、お決まりですか？(→ 刺身定食)
 B: はい、私は、()。
3. A: こちらでおめしあがりですか？(→ テイクアウト)
 B: いえ、()。
4. A: アイスクーヒーは、食後^{はい}にお持ちしますか？(→ いっしょ)
 B: いえ、()^{ねが}いいです。
5. A: お会計^{はい}、ごいっしょでよろしいですか？(→ 別々)
 B: あ、すみません、()^{ねが}お願いします。

④ ナ A-な / イ A-い / V-る のは、N です

【練習】 ^{れい}例のように、^{ぶん}文の^{かたち}形を^か変えて^い言ひましよう。
^{ຈິງປ່ງຽມຮູບແບບຂອງປະໂຫຍກ, ແບບດຽວກັບຕົວຢ່າງ.}

例. ^{れい}お刺身が、^{にんき}人気があります。
 → (^{にんき}人気があるのは、^{さしみ}お刺身です)。



1. うどんが、この店^{みせ}でいちばん^{やす}安いです。
 → ()。



2. カニが、冬^{ふゆ}の^た食^{もの}べ物^{ゆうめい}で有名です。
 → ()。



3. 「たなべ」の^や焼^{どり}き鳥^{やす}が、いちばんおいしいです。
 → ()。



4. お酒^{さけ}を^の飲^すみ過^{けんこう}ぎることは、健康によくないです。
 → ()。



5. ハンバーグを、この店^{みせ}でよく^た食^{やす}べます。
 → ()。



6. 野菜^{やさい}を^{まいにち}毎日^た食^{たいせつ}べることが、大切です。
 → ()。



7. 大盛り^{おおも}のご飯^{はん}の^{りょう}量に、びっくりします。
 → ()。



▶トピック: レストランで

第4課 「しょうゆをつけないで食べてください」

① Nなら、～

【練習】 例のように、「～なら」を使って、おすすめの店や食べ物を教えましょう。
 ຈົ່ງແນະນຳຮ້ານອາຫານ ຫຼື ອາຫານໃຫ້ຄົນອື່ນໂດຍນຳໃຊ້ "～なら", ແບບດຽວກັບຕົວຢ່າງ.

例. A: この近くに、いい店ありますか？

B: (この近くなら), 「平兵衛」がおすすめです。

1. A: 今度、彼女と食事に行きたいんですけど、おしゃれな店、知りませんか？

B: そうですねえ、(), 「みさきカフェ」がいいと思いますよ。

2. A: おいしい魚が食べたいんですけど、どこかいいお店、ありませんか？

B: (), 「むさし」がいいと思うよ。安いし。

3. A: 今度、別府に旅行に行くんですけど、食べ物は、何が有名ですか？

B: (), 鶏の天ぷらとかかな。

4. A: バトさん、モンゴル料理のレストランって、ありますか？いちど食べてみたいんです。

B: はい、(), 赤羽に、「アルヒ」という店がありますよ。

5. A: 佐藤さん、私、1月に富山に行くんですけど、おすすめの料理はありますか？

B: いいですねえ。(), プリがおいしいですよ。プリシャブがおすすめです。

② V-て、～／V-ないで、～ <ວິທີການ ວິທີ>

【練習】 絵を見て、例のように、「～て／～ないで」を使って、食べ方を説明しましょう。
 ຈົ່ງສັງເກດຮູບ ແລະ ອະທິບາຍວິທີກິນອາຫານໂດຍນຳໃຊ້ "～て／～ないで", ແບບດຽວກັບຕົວຢ່າງ.

例1.  よく混ぜる

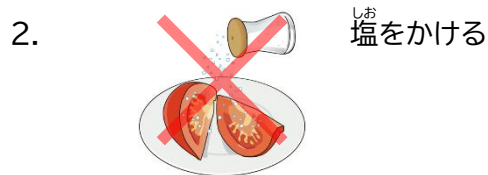
→ このサラダは、(よく混ぜて) 食べてください。

例2.  しょうゆをつける


→ このシューマイは、味がついていますから、(しょうゆをつけないで) 食べてください。




→ この果物は、()^た食べてください。



→ このトマトは、()^た食べてください。



→ ^{てま}手巻きずしは、^{はん さかな}ご飯と魚を()^た食べてください。



→ このコーヒーは、()^の飲んでください。



→ ^{にく}お肉は、()^た食べてください。



→ エビの^{てん}天ぷらは、()、()^た食べてください。

④ V-てから、～

【練習】 例のように、「～てから」を使って、2つの文を1つにつなげて言きましょう。

ຈົ່ງເຊື່ອມຕໍ່ 2 ປະໂຫຍກເປັນປະໂຫຍກດຽວໂດຍນຳໃຊ້ "～てから", ແບບດຽວກັບຕົວຢ່າງ.

例. お肉と野菜を全部食べます。それから、うどんを入れます。

→(お肉と野菜を全部食べてから、うどんを入れます)。

1. ソースをかけて、よく混ぜます。それから、食べます。

→()。

2. はじめに、皮をむきます。それから、切ります。

→()。

3. このハンバーグは、電子レンジで温めます。それから、袋から出して、ソースをかけます。

→()。

4. 薬を飲みます。それから、お酒を飲みます。

→()。

5. 家に帰りました。それから、すぐご飯を食べました。

→()。

⑤ S1 が、S2

【練習】 例のように、「～が」を使って、2つの文を1つにつなげて言きましょう。

ຈົ່ງເຊື່ອມຕໍ່ 2 ປະໂຫຍກໂດຍນຳໃຊ້ "～が", ແບບດຽວກັບຕົວຢ່າງ.

例. 料理はとてもおいしかったです。でも、少し値段が高かったです。

→(料理はとてもおいしかったです。でも、少し値段が高かったです)。

1. このレストランは安くておいしいです。でも、駅から遠いです。

→()。

2. 「平兵衛」は有名です。でも、私は行ったことないです。

→()。

3. この店では、本物のタイ料理が食べられます。でも、とても辛いです。

→()。

4. 定食はちょっと量が少ないです。でもご飯のおかわり自由です。

→()。

5. フェイジョアードは日本の「ぜんざい」に似ています。でも、ぜんぜん甘くないです。

→()。

▶トピック: ^{りょこう}旅行^いに行こう

第5課 「早く^{だい}予約^かしたほう^{はや}がいいですよ^{よやく}」

① V-(られ)ます < ^{かのうけい}㊦可能形 ① >

【練習】 ^{れんしゅう}例のように、^{れい}可能形^{かのうけい}を使った^{つか}形^{かたち}にして^い言^いいましょう。
^{ຈິງສ້າງປະໂຫຍກໂດຍນຳໃຊ້ຮູບແບບຄຳກຳມະສາມາດ, ແບບດຽວກັບຕົວຢ່າງ.}

例. ^{れい}京都^{きょうと}では、^{てら}お寺^みをたくさん^み見^みることができます。

→(^{きょうと}京都^{てら}では、^みお寺^みがたくさん^み見^みられます)。

1. ^{ふゆ}冬^{とやま}の富山^{さかな}では、^たおいしい魚^たを^た食^たべることができます。

→()。

2. ^{おきなわ}沖縄^{あたた}は暖^{はる}かいから、^{あき}春^{およ}から秋^{およ}まで泳^{およ}ぐことができます。

→()。

3. ^{ほっかいどう}北海道^{しんかんせん}まで、^い新幹線^いで行^いくことができます。

→()。

4. ^{とうきょう}東京^{あそ}は、^い遊ぶ^いところ^いがいろいろ^いある^いから、^{いちにちじゅうあそ}一日中^い遊^いぶことができます。

→()。

5. ^{あき}秋^{にっこう}の日光^みは、^みきれいな^みもみじ^みを^み見^みることができます。

→()。

6. ^{あさくさ}浅草^{みやげ}では、^かいろいろ^かなお土産^かを^か買^かうことができます。

→()。

7. ^{てら}このお寺^{かんこうきゃく}は、^と観光客^とも^と泊^とまる^とことができます。

→()。

8. ^{やま}山の^{ちようじょう}頂上^{ある}まで、^{のぼ}歩^{のぼ}いて^{のぼ}登^{のぼ}ることができます。

→()。

9. ^{たいてい}たいていの^{よやく}ホテル^{よやく}は、^{よやく}ネット^{よやく}で^{よやく}予^{よやく}約^{よやく}す^{よやく}る^{よやく}ことができます。

→()。

10. ^{まつ}このお祭り^{まつ}には、^{さんか}だれ^{さんか}でも^{さんか}参^{さんか}加^{さんか}す^{さんか}る^{さんか}ことができます。

→()。

《整理》 下の動詞を、可能形に変えましょう。
ຈົງປ່ຽນຄຳກຳມະເປັນຮູບແບບຄຳກຳມະສາມາດ.

- | | |
|------------------------------|----------------|
| 例. (遊ぶ → ^{あそ} 遊べる) | 8. (伝える →) |
| 1. (楽しむ →) | 9. (乗る →) |
| 2. (手伝う →) | 10. (覚える →) |
| 3. (起きる →) | 11. (話す →) |
| 4. (着く →) | 12. (借りる →) |
| 5. (降りる →) | 13. (持って来る →) |
| 6. (休む →) | 14. (旅行する →) |
| 7. (待つ →) | 15. (感動する →) |

② ~ところ

【練習】 例のように、「(可能形)ところに行きたいです」という言い方にして、旅行の希望を言いましょう。
ຈົງບອກວ່າຢາກເດີນທາງໄປໃສ່ໂດຍນຳໃຊ້ "(ຮູບແບບຄຳກຳມະສາມາດ)ところに行きたいです", ແບບດຽວກັບຕົວຢ່າງ.

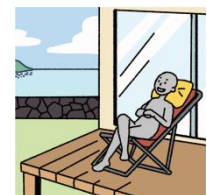
例. もみじが見たいです。
→ (もみじが見られるところに行きたいです)。



1. 海で泳ぎたいです。
→ ()。



2. のんびりしたいです。
→ ()。



3. ^{おんせん} ^{はい} 温泉に入りたいです。
→ (

)。



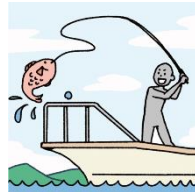
4. ^{ふる} ^{てら} ^み 古いお寺が見たいです。
→ (

)。




5. ^う 釣りがしたいです。
→ (

)。



6. おいしいものが^た食べたいです。
→ (

)。



7. キャンプがしたいです。
→ (

)。



8. ^{ゆき} ^み 雪が見たいです。
→ (

)。



9. ^{みやげ} ^か お土産が買いたいです。
→ (

)。



- ③ S (ふつうけい普通形) くて き聞きました
 S (ふつうけい普通形) くて い言っていました

【練習】 れい例のように、「～くて」を つか使って、ほかの ひと人に つた伝えましょう。
 จ้างบอกคนอื่นบ้างโดยใช้ "～くて", แยกด้วยคำทื่อบ้าง.

れい例.

しんじゆく新宿からは、やすバスが安くて べんり便利ですよ

→新宿からは、(やすバスが安くて べんり便利だくて)。

1.

やまなし山梨は、うどんがおいしいですよ

→山梨は、() き聞きました。

2.

どようび土曜日は、もういっぱいです

→ みんしゆく民宿に よやく予約の でんわ電話してみたけど、()。

3.

おきなわ沖縄でも、がつ3月は、まだ およ泳げません

→ おきなわ沖縄でも、() き聞きました。

4.

ほっかいどう北海道に い行って、たカニが食べたいです

→ タンさん、() い言っていました。

5.

にちようび日曜日、「ずしさか寿司」に い行って、じかん2時間 ならぐらい並びました

→ ナムさん、にちようび日曜日に「ずしさか寿司」に い行って、()。

6.

らいしゅう来週、きょうと京都に りょこう旅行に い行きます

→ ナディアさん、() い言っていました。

7.

わたし私、じてんしゃ自転車に の乗れないんです

→ ソフィアさん、()。サイクリングは むり無理ですね。

④【^{ぎもんし} 疑問詞】V-たら いいですか？

【練習】 例のように、()の中に「(疑問詞)+～たらいいですか」を入れて、質問しましょう。
 ຈິ່ງຕື່ມໃສ່ໃນບ່ອນຫວ່າງດ້ວຍປະໂຫຍກໂດຍນຳໃຊ້ "(ຄຳສະແດງຄຳຖາມ)+～たらいいですか" ແລະ ຖາມຄຳຖາມ, ແບບດຽວກັບຕົວຢ່າງ.

- 例. A: 日光に行くんですけど、(何で行ったらいいですか)?
 B: 日光までなら、電車でいけますよ。
1. A: 奈良では、()?
 B: 奈良なら、やっぱり、東大寺と奈良公園ですね。
2. A: できるだけ安いところに泊まりたいんですが、()?
 B: 安いところなら、民宿がいいですよ。
3. A: 京都に行きたいんですけど、()?
 B: 11月がいいと思いますよ。もみじが本当にきれいですし。
4. A: 今度の温泉旅行のことは、()?
 B: 林さんが担当だから、林さんに聞いてみて。
5. A: スキーには、()?
 B: スキー板とウェアは借りられるけど、帽子と手袋は、自分のを持って行ったほうがいいよ。
6. A: 京都のお土産は、()?
 B: 清水寺の近くに店がたくさんあって、いろいろ買えますよ。

⑤ V-た ほうが いいです
 V-ない ほうが いいです

【練習】 例のように、○×を見て、「～たほうがいいです」か「～ないほうがいいです」を使った文にしましょう。
 ຈິ່ງສັງເກດເບິ່ງ ○ or × ແລະ ສ້າງປະໂຫຍກໂດຍນຳໃຊ້ "～たほうがいいです" or "～ないほうがいいです", ແບບດຽວກັບຕົວຢ່າງ.

- 例1. 日光には、上着を(○持って行く → 持って行ったほうがいいですよ)。
 例2. できれば、日曜日は(×行く → 行かないほうがいいですよ)。
 1. スキーには、帽子と手袋を買って(○持って行く →)よ。
 2. ホテルは、早く(○予約する →)よ。
 3. お土産は、空港のお店では(×買う →)よ。高いし。
 4. ハウステンボスでは、ぜひ夜のイルミネーションを(○見る →)よ。
 5. あのホテルには(×泊まる →)よ。部屋がきたないって聞きました。
 6. 山に登るときは、重いものはできるだけ(×持って来る →)よ。
 7. (○急ぐ →)よ。もうすぐバスの時間です。

▶トピック: 旅行に行こう

第6課 「いろいろなところに行けて、よかったです」

① V-るつもりです

【練習】 例のように、「～つもりです」「～ないつもりです」の形にして言いましょう。
 ຈິງສ້າງປະໂຫຍກໂດຍນຳໃຊ້ "～つもりです" or "～ないつもりです", ແບບດຽວກັບຕົວຢ່າງ.

例1. 明日は、中禅寺湖に行きます。

→(明日は、中禅寺湖に行くつもりです)。

例2. 時間がないので、神社には行きません。

→(時間がないので、神社には行かないつもりです)。

1. 来週、箱根に行きます。

→()。

2. 週末は、どこにも行きません。

→()。

3. 京都では、お寺や神社をたくさん見ます。

→()。

4. 新幹線は高いので、使いません。

→()。

5. 今日これから商店街に行って、お土産を買います。

→()。

6. 浅草では、ビジネスホテルに泊まります。日光では、温泉旅館に泊まります。

→()。

7. 京都と大阪に行きます。奈良には行きません。

→()。

② V-(られ)て、～
V-(られ)なくて、～

【練習】 例のように、「(可能形)て」「(可能形)なくて」の形にして、1つの文につなげて言いましょ。 ຈຶ່ງເຊື່ອມຕໍ່ເປັນປະໂຫຍກດຽວໂດຍນຳໃຊ້,"(ຮູບແບບຄຳກຳມະສາມາດ)て" or "(ຮູບແບບຄຳກຳມະສາມາດ)なくて", ແບບດຽວກັບຕົວຢ່າງ.

例1. いろいろなところに行きました。よかったです。
→(いろいろなところに行けて、よかったです)。

例2. ショーを見ませんでした。残念でした。
→(ショーが見られなくて、残念でした)。

1. 大阪でおいしいものをたくさん食べました。満足しました。
→()。

2. 有名な水族館に行きました。感動しました。
→()。

3. 通天閣に行きませんでした。残念でした。
→()。

4. 東京でたくさん遊びました。とても楽しかったです。
→()。

5. 動物園で、パンダを見ました。うれしかったです。
→()。

6. 沖縄では、車を借りませんでした。大変でした。
→()。

7. ゴールデンウィークはどこにも行きませんでした。つまらなかったです。
→()。

③ S1 し、S2 し、～

【練習】 例のように、「～し」の形を使って言きましょう。

ຈົ່ງນຳໃຊ້ "～ສີ", ແບບດຽວກັບຕົວຢ່າງ.

例. 海で泳げました。船に乗れました。よかったです。

→(海で泳げまし、船に乗れまし)、よかったです。

1. 大阪では、いろいろなところに行けました。たこ焼きも食べられました。満足です。

→大阪では、()、満足です。

2. 長野は、スキーもできます。温泉にも入れます。いいところです。

→長野は、()、いいところです。

3. 日光が好きです。自然の景色がきれいです。古いお寺も見られます。

→日光が好きです。()。

4. 冬の沖縄は、寒いです。海で泳げません。あまりおすすめしません。

→冬の沖縄は、()、あまりおすすめしません。

5. 天気がよくなかったです。ケーブルカーにも乗れませんでした。つまらなかったです。

→()、つまらなかったです。

6. ディズニーランドは、あまり混んでいませんでした。ショーもたくさん見られました。楽しかったです。

→ディズニーランドは、()、楽しかったです。

④ V-る/V-ている/Vた とき、～

【練習】 例のように、正しいものを選びましょう。

ຈົ່ງເລືອກຄຳຕອບທີ່ຖືກຕ້ອງ, ແບບດຽວກັບຕົວຢ່າງ.

例. 道を(歩く/歩いている/歩いた)とき、リスを見ました。

1. 沖縄の海をはじめ(見る/見ている/見た)とき、とても感動しました。

2. 日光に(行く/行っている/行った)とき、厚い上着を持って行ったほうがいいですよ。

3. ショーを(見る/見ている/見た)とき、ちょっと眠くなりました。

4. あべのハルカスに(登る/登っている/登った)とき、展望台から空港が見えました。

5. 雨が(降る/降っている/降った)とき、海で泳ぎたくないです。




6. お寺の中に(入る/入っている/入った)とき、くつを脱ぎました。

7. ホテルに(着く/着いている/着いた)とき、部屋からメールしますね。

⑤【^{ひと} 人】と【^{にんずう} 人数】で

【練習】 下の絵を見て、例のように、だれと何人で行った／行くか、言いましょう。
 จ้างรถเหมาเที่ยวรถตู้มนี้ และ อธิบายว่าไป และ จักกินไป ฐึ จะไป, แบบตรงอภัยตืออย่าง.

- 例. (^{とも} 友だちと2人で)ハウステンボスに行きました。
1. ^{こんど} 今度、() ^{ひがえ りょこう} 日帰り旅行に行きます。
 2. ^{おきなわ} ゴールデンウィークは、() ^{おきなわ} 沖縄に行くつもりです。
 3. ^{きのう} 昨日、() ^{とうきょう} 東京にプロレスを見に行きました。
 4. ^{あした} 明日の日曜日、() ^{よこはま} 横浜へ出かける予定です。
 5. () ^{かまくら} 鎌倉に行って、^{てら} お寺を見ました。
 6. ^{しゅうまつ} 週末は、() ^{たかおさん} 高尾山に登ってきます。
 7. ^{きょう} 今日の夜、() ^の 飲みに行きます。
 8. ^{あいだ} この間の連休は、() ^{おんせん} 温泉に行って、^い のんびりしました。



トピック: 地域のイベント

第7課 「雨が降ったら、ホールでやります」

① ~たら、~

【練習】 例のように、「~たら」の形に変えて言いましょ。

ຈິ່ງປ່ຽນໃຫ້ເປັນຮູບແບບ "~ຕໍາ", ແບບດຽວກັບຕົວຢ່າງ.

例1. もし(雨が降ります → 雨が降ったら)、花火は中止です。

例2. (雨じゃないです → 雨じゃなかったら)、行きたいです。

1. (盆踊りが終わります →)、いっしょに居酒屋に行きましょう。

2. 日曜日、(暇です →)、映画を見に行きませんか？

3. (天气がいいです →)、海で泳ぐつもりです。

4. 水道工事のあと、(水が濁ります →)、しばらく水を出してください。

5. コンサートの会場、(場所がわかりません →)、スマホで調べます。

6. お祭りの寄付、(嫌じゃないです →)、ぜひお願いします。

7. (時間がありません →)、寄らなくてもいいです。

② V-(ら)れます <ຮູບແບບຖືກກະທຳ ຫຼື ຫຼຸ້ນຮູບຮ່າງຮັບຮູບຮ່າງຮັບຮູບຮ່າງຮັບຮູບຮ່າງ 受身①>

【練習】 例のように、【 】の動詞の受身の形を使った言い方に変えましょ。

ຈິ່ງປ່ຽນໃຫ້ເປັນປະໂຫຍກທີ່ນຳໃຊ້ຄຳກຳມະຮູບແບບຖືກກະທຳຢູ່ໃນ【 】, ແບບດຽວກັບຕົວຢ່າງ.

例. 明日、「ひかりホール」において、コンサートがあります。【→開催する】

→(明日、「ひかりホール」において、コンサートが開催されます)。

1. 今週の日曜日、海岸で、花火大会があります。【→行う】

→()。

2. 昨日の夜、市役所のホールで、映画上映会がありました。【→開催する】

→()。

3. 毎週土曜日、中央公園でフリーマーケットがあります。【→開く】

→()。

4. 8月15日、さくら小学校校庭で、盆踊り大会がありました。【→行う】

→()。

5. 来週国へ帰るマイさんの送別会が、昨日ありました。【→開く】

→()。

▶トピック: 地域のイベント

第8課 「屋台はどこかわかりますか？」

① もう V-ました

まだ V-て(い)ません

【練習】 例のように、【 】の動詞を「~ました」「~て(い)ません」の形にして、会話を作りましょう。

ຈົ່ງປ່ຽນຄຳກຳມະຢູ່ໃນ【】ເປັນຮູບແບບ "~ました" ແລະ ຮູບແບບ "~て(い)ません" ເພື່ອສ້າງບົດສົນທະນາ, ແບບດຽວກັບຕົວຢ່າງ.

例. 【始まる】 A: スピーチコンテストは、もう(始まりました)か？

B: いえ、まだ(始まっていません / 始まってません)。

1. 【終わる】 A: 映画上映会、もう()か？

B: いえ、まだ()。あと5分ぐらいです。

2. 【見に行く】 A: パフォーマンスのコーナー、もう()か？

B: いえ、まだ()。ご飯のあとで見えます。

3. 【買う】 A: お土産、もう()か？

B: いえ、まだ()。帰る前に買うつもりです。

4. 【申し込む】 A: カラオケ大会、もう()か？

B: いえ、まだ()。

5. 【決める】 A: スピーチコンテストで話すこと、もう()か？

B: いえ、まだ()。迷っています。

6. 【疲れる】 A: もう()か？

B: いえ、まだ()。次は「世界の遊び体験」に行きましょう。

② まだ V-ます

【練習】 れい 例のように、ただ正しいほうをえら選びましょう。
ຈົ່ງເລືອກຄຳຕອບທີ່ຖືກຕ້ອງ, ແບບດຽວກັບຕົວຢ່າງ.

れい 例. A: チケット、(もう / まだ) ありますか？

B: すみません、(もう / まだ) 全部なくなりました。

1. A: かんこうしやうかい 観光紹介コーナー、(もう / まだ) やってますか？

B: (もう / まだ) やってますが、あと10分でしゅつぷん終わりますよ。

2. A: ファッションショー、(もう / まだ) はじ始まっていますか？

B: いえ、(もう / まだ) はじ始まっていません。こちらのドアからはいお入りください。

3. A: このパン、おいしいですね。(もう / まだ) あたた温かいし。

B: ほんとう本当。おいしい！

4. A: みんぞくいしやう 民族衣装のコーナー、い 行きましたか？

B: (もう / まだ) い 行ってないです。これからみ見てみます。

5. A: スタンプラリー、(もう / まだ) ぜんぶ お 全部押ししましたか？

B: (もう / まだ) ですよ。あと1つ。

6. A: カラオケ大会、(もう / まだ) もう こ 申し込みますか？

B: すみません、せんちゃくじゆん 先着順で、(もう / まだ) いっぱいになりました。

7. A: ロールケーキ、1つ、ひと ください。

B: ああ、きよう 今日は(もう / まだ) ありません。(もう / まだ) ぜんぶ お 全部終わりました。

A: そうですか……。

B: チョコレートケーキなら、(もう / まだ) ありますが、どうですか？

A: じゃあ、それにします。

③【^{ぎもんし} 疑問詞】 + (^{ふつうけい} 普通形) か、～

【練習】 ^{れい} 例のように、()の中にことばを入れましょう。
^{ຈິ່ງຕື່ມໃສ່ໃນບ່ອນຫວ່າງ, ແບບດຽວກັບຕົວຢ່າງ.}

^{れい} 例. ^{なんじ} コンサートは何時からですか？
 →コンサートは(^{なんじ} 何時からか)、^し 知っていますか？



1. ^{みやげ} お土産、どこで^か 買ったらいいですか？
 →お土産、(^{みやげ})、^{おし} 教えてください。



2. ^{たいかい} カラオケ大会のことはだれに^き 聞いたらいいですか？
 →カラオケ大会のことは()、^し わかりますか？



3. ^{たいかい} スピーチ大会にはだれが^で 出ますか？
 →スピーチ大会には()、^し 知りませんでした。



4. 「^{せかい} 世界の^{あそ} 遊び^{たいけん} 体験」ではどんなことをしますか？
 →「^{せかい} 世界の^{あそ} 遊び^{たいけん} 体験」では()、^{おし} 教えてください。



5. ^{ひと} ロールケーキは1ついくらですか？
 →ロールケーキは1つ()、^し 知っていますか？



6. ^{はなび} 花火大会はどのぐらい^こ 混みますか？
 →^{はなび} 花火大会は()、^し わかりません。



7. ^{あいぎどう} 合気道デモンストレーションには何を^{なに} 用意して^{ようい} 行ったらいいですか？
 →^{あいぎどう} 合気道デモンストレーションには()、^{おし} 教えてください。



トピック: ^{ねんちゆうぎやうじ} 年中行事とマナー

第9課 「成人の日は、何をするんですか？」

① ~んですか？

【練習】 例のように、「~んですか？」を使って質問しましょう。
 ຈິ່ງຖາມຄຳຖາມ "~んですか?", ແບບດຽວກັບຕົວຢ່າງ.

- 例. A: 成人の日は、何を(^{せいじん ひ} するんですか)?
 B: ええと、市のホールで成人式があって、市長さんの話を聞いたり…。
1. A: このおすしは、ひな祭りに(^{まつ})か?
 B: はい。宋さんも、どうぞ食べてください。
2. A: 甘酒は、何から(^{あまざけ なに})か?
 B: お米から作るんですよ。アルコールは入っていません。
3. A: この飾りを、笹の葉に(^{かざ ささ は})か?
 B: そうですよ。ナンさんも、飾ってください。
4. A: 七夕の短冊には、何を(^{たなばた たんざく なに})か?
 B: 自分の願い事を書くんですよ。「日本語が上手になりたい」とか。
5. A: 日本のお正月は、どんなものを(^{にほん しやうがつ})か?
 B: おせち料理とか、お餅とかですね。



② Nしか + ^{ひていぶん} 否定文

【練習】 例のように、「~しか」を使った文に変えて言いましょう。
 ຈິ່ງປ່ຽນເປັນປະໂຫຍກໂດຍນຳໃຊ້ "~しか", ແບບດຽວກັບຕົວຢ່າງ.

- 例. 乗り物に、1つだけ乗れました。
 →乗り物に、(^{の もの ひと} 1つしか乗れませんでした)。
1. お餅は、1つだけ食べました。
 →お餅は、(^{もち ひと た})。
2. お正月休みは、買い物だけしました。
 →お正月休みは、(^{しやうがつやす か もの})。
3. お年玉、1000円だけもらいました。
 →お年玉、(^{としだま えん})。

4. お正月しょうがつに親戚しんせきが集あつまると、毎年まいとし同じ話おな はなしだけします。
→お正月しょうがつに親戚しんせきが集あつまると、毎年まいとし()。
5. クリスマスは、自分じぶんで食たべるケーキかだけ買かいました。
→クリスマスは、()。

③ N だけ

【練習】 例のように、正しいほうを選びましょう。

ຈົ່ງເລືອກຄຳຕອບທີ່ຖືກຕ້ອງ, ແບບດຽວກັບຕົວຢ່າງ.

- 例. お正月しょうがつは、1日いち(だけ / しか) 実家じっかに帰かえりました。
1. 今年ことしのゴールデンウィークやすの休みやすは、3日みっか(だけ / しか) ありませんでした。
 2. 成人式せいじんしきは、パーティー(だけ / しか) 参加さんかするつもりです。
 3. 今年ことしのひな祭りまつは、ちらしずし(だけ / しか) 準備じゆんびしました。
 4. あの店みせ、いつも混こんでいますが、今日きょうは10分じゅっぷん(だけ / しか) 待ちませんでした。
 5. 日本にほんの神社じんじゃは、明治神宮めいし じんぐう(だけ / しか) 行ったいことがあります。
 6. 今年ことしは姉あねも妹いもうとも忙いそがしくて、実家じっかには私わたし(だけ / しか) 帰かえりませんでした。
 7. こんなにゆっくり過すごせるのは、お正月休みしょうがつやす(だけ / しか) です。

④ V-たりして、～

【練習】 例のように、「～たりして」の形かたちにして言いいましょう。

ຈົ່ງນຳໃຊ້ຮູບແບບ "～ຕ່າງຮູບ", ແບບດຽວກັບຕົວຢ່າງ.

- 例. 週末しゅうまつは、友だちともといっしょかに買もい物をする → したりして ()、楽たのしかったすです。
1. お正月しょうがつは、家いえで DVDデーブイデー をみ見る → ()、のんびり過すごすつもりです。
 2. ゴールデンウィークはディズニーランドにい(行く → ()、たあそくさん遊あそびました。
 3. 夏休みなつやすは沖縄おきなわに行いきました。海うみでおよ(泳およぐ → ()、ととてもよよかったすです。
 4. 七夕たなばたの体験教室たいけんきょうしつでは、短冊たんざくに願ねがい事ごとをか(書く → ()、いけいけんい経験けいけんになりました。
 5. 久ひさしぶりに実家じっかに帰かえって、両親りょうしんや親戚しんせきとはなし(話はなしす → ()、よよかったおもと思います。

⑤ V-なくちゃ ならない

【練習】 例のように、「～なくちゃならない」の形に言いましょう。

ຈຶ່ງນຳໃຊ້ "～なくちゃならない", ແບບດຽວກັບຕົວຢ່າງ.

例. お正月は子どもにお年玉を(あげる → あげなくちゃならない)し、大変です。

1. 今年の夏休みは、実家に(帰る →)んです。

2. 月曜日に帰るなら、休みを(取る →)ですね。

3. ひな祭りが終わったら、ひな人形をすぐ(片付ける →)って、知ってますか？

4. 成人式の着物は、(買う →)んですか？

5. 実家に帰ったら、親戚の子どもと(遊ぶ →)し、大変です。

⑥ V-れます <ຮູບແບບຄຳກຳມະສາມາດ 可能形③>

【練習】 例のように、動詞を可能形に言いましょう。

ຈຶ່ງປ່ຽນຄຳກຳມະເປັນຮູບແບບຄຳກຳມະສາມາດ, ແບບດຽວກັບຕົວຢ່າງ.

例1. 久しぶりに母の料理が(食べる → 食べられ/食べれ)て、よかったです。

例2. 新幹線はいっぱい、もう(乗る → 乗れ)ませんでした。

1. お正月休みは、DVDをたくさん(見る →)ました。

2. 成人式には、私も着物を(着る →)ますか？

3. 田舎に帰りがかったんですが、飛行機のチケットが(取る →)ませんでした。

4. 1月は雪がすごくて、外に(出る →)ない日もありました。

5. うちの家族は5人なので、せまい実家には(泊まる →)ません。

6. お正月に親戚が集まりましたが、兄は(来る →)ませんでした。

7. 夏は忙しくて、実家に(帰る →)ないと思います。

8. 私は母と違って、あまり朝早く(起きる →)ません。

⑦ S(ຮູບແບບທຳມະດາ 普通系) + 人が〜
 S(ຮູບແບບທຳມະດາ 普通系) + 人も〜

【練習】 例のように、絵文字とことばを見て、「〜人が多いです」「〜人もいます」を使って説明しましょう。
 ສັງເກດເບິ່ງຮູບອາລິມ ແລະ ຄຳສັບແລ້ວອະທິບາຍໂດຍນຳໃຊ້ "〜人が多いです" or "〜人もいます", ແບບດຽວກັບຕົວຢ່າງ.

例. 【お正月】 🧑🧒🧓👨👩👪 → 田舎に帰ります | 🧑👩 → 仕事をしています
 → お正月は、(田舎に帰る人が多いです)。でも(仕事をしている人もいます)。

1 【七夕】 🧑👩 → ちらしずしを食べます
 → 七夕には、()。

2 【成人の日】 🧑👩👪 → 着物を着て写真を撮ります
 → 成人の日は、()。

3 【春節】 🧑👩 → 海外に旅行に行く
 → 最近、中国では、「春節」の休みに()。

4 【ソンクラーン】 🧑👩 → 海外からタイに来て祭りに参加する
 → 「ソンクラーン」の日に、()。

5 【レバラン】 🧑👩👪 → 家族や友だちとパーティーをします
 → 「レバラン」のときには、()。

6 【クリスマス】 🧑👩 → 恋人とデートします | 🧑👩 → 家族と過ごします
 → クリスマスには、()。()。

⑧ V-ながら、～

【練習】 例のように、「～ながら」の形を使って言きましょう。

ឡើយ "～ながら", ឈររៀបរយពីឡើយ.

例. 【町を歩く + 水をかけ合う】

→ソクラーンは、(町を歩きながら)、みんなで(水をかけ合い)ます。

1. 【歌う + 太鼓をたたく】

→その祭りでは、女の人が()、()ます。

2. 【お酒を飲む + ゲームをする】

→お正月に親戚と()、()ました。

3. 【イルミネーションを見る + いっしょに歩く】

→クリスマスは、恋人と2人で()、()たいです。

4. 【おしゃべりをする + 飾りつけをする】

→田舎に帰ったとき、家族と()、春節の()ました。

5. 【踊りを踊る + 町を歩く】

→富山の「風の盆」という盆踊りは、男女が()、()ます。

⑨ Nによって

【練習】 例のように、「～によって」を使って言きましょう。

ຈົນມາໃຊ້ "～によって", ແບບດຽວກັບຕົວຢ່າງ.

例. 【レバランの日程】

2021年	2022年	2023年
5月13～14日	5月2～3日	4月22～23日

→レバランの日程は、()変わります。

1. 【クリスマスの食事】

田中さんの家	山本さんの家	後藤さんの家
フライドチキン	ローストビーフ	ピザ

→クリスマスの食事は、()いろいろです。

2. 【クリスマスケーキの値段】

不二家	セブンイレブン	帝国ホテル
4,300円	3,700円	38,000円

→クリスマスケーキの値段は、()違います。

3. 【春節の日】

2022年	2023年	2024年
2月1日	1月22日	2月10日

→春節の日は、()変わります。

4. 【学校の夏休み】

日本	アメリカ	フランス
約1か月	約3か月	約2か月

→学校の夏休みの長さは、()違います。

5. 【お餅を食べたときの感想】

ズンさん	トンチャイさん	ステーシーさん
おいしかった!	まあまあでした	イマイチでした

→お餅を食べたときの感想は、()いろいろありました。

トピック: ^{ねんちゆうぎやうじ} 年中行事とマナー

第10課 「どんな服を着ていけばいいですか？」

①【^{ぎもんし} 疑問詞】 V-ば いいですか？

【練習】 ^{れんしゅう} 例のように、「～ばいいですか？」の形にして、質問しましょう。

^{れい} 例: 質問用紙に「～ばいいですか？」, 並べて記入してください。

- 例. A: お葬式には、どんな服を(着て行く → 着て行けばいいですか)?
 B: 普通は、黒いスーツに、黒いネクタイだね。シャツは、白いシャツ。
1. A: お香典の袋は、どこで(買う →)?
 B: コンビニで売ってますよ。
2. A: お香典は、いくら(入れる →)?
 B: 3,000円ぐらいですね。
3. A: このお酒は、どうやって(飲む →)?
 B: 少し水を入れるといいですよ。
4. A: お祝いの花は、だれに(渡す →)?
 B: 入り口に、受付があると思います。
5. A: 招待状の返事は、どう(書く →)?
 B: 「ご参加」の「参加」に○を付けて、「ご欠席」を線で消すんです。「ご参加」の「ご」にも線を引きます。

《整理》 ^{せいり} 下の動詞を、バ形に変えましょう。

^{した どうし} 下の動詞を、^{けい か} バ形に変えましょう。

- | | |
|----------------|---------------|
| 例. (買う → 買えば) | 8. (話す →) |
| 1. (聞く →) | 9. (着る →) |
| 2. (飲む →) | 10. (乗る →) |
| 3. (言う →) | 11. (覚える →) |
| 4. (来る →) | 12. (見る →) |
| 5. (並べる →) | 13. (準備する →) |
| 6. (用意する →) | 14. (頼む →) |
| 7. (待つ →) | 15. (呼ぶ →) |

② V-てはいけません／だめです
V-ちゃ いけません／だめです

【練習】 下の絵を見て、例のように、「～てはいけません／～ちゃだめです」を使って言いましょう。
ສັງເກດເບິ່ງຮູບລຸ່ມນີ້ ແລະ ສ້າງປະໂຫຍກໂດຍນຳໃຊ້ "～てはいけません／～ちゃだめです", ແບບດຽວກັບຕົວຢ່າງ.

- 例. 信号が赤の時は、(横断歩道を渡ってはいけません／横断歩道を渡っちゃだめです)。
1. バスの中では、()。
 2. この美術館の中では、()。
 3. あまり遅い時間まで、()。
 4. 今日はもう、()。
 5. このビルの中では、()。
 6. 水曜日は「ノー残業デー」なので、()。
 7. かぜをひいたときは、()。




横断歩道を渡る



電話で話す




写真を撮る




ゲームで遊ぶ



お酒を飲む



たばこを吸う



残業する



辛いものを食べる

③ V-なくちゃ

【練習】 例のように、「～なくちゃ」の形にして、注意しましょう。

ຈຶ່ງເຕືອນໂດຍນຳໃຊ້ "～なくちゃ", ແບບດຽວກັບຕົວຢ່າງ.

例. 食器は自分で片付けてください。

→(食器は自分で片付けなくちゃ)。

1. バスの中では静かにしてください。

→()。

2. 横断歩道は、青になってから渡ってください。

→()。

3. 明日は早いから、今日は早く寝てください。

→()。

4. ジュースは、お金を払ってから飲んでください。

→()。

5. 電車に乗るときは、ちゃんと列に並んでください。

→()。

④ V-る ように、～

V-ないように、～

【練習】 例のように、「～ように／～ないように」の形を使って、文を書き換えましょう。

ຈຶ່ງຂຽນຄືນປະໂຫຍກໂດຍນຳໃຊ້ "～ように／～ないように", ແບບດຽວກັບຕົວຢ່າງ.

例. 食器を片付けたら、次の人がすぐ席に座れます。

→(次の人がすぐ座れるように、食器を片付けます)。

1. トイレをきれいに使ったら、次の人が気持ちよく使えます。

→()。

2. お見舞いに行ったら、友だちが元気になります。

→()。

3. たくさん練習したら、パーティーでいいあいさつができます。

→()。

4. トイレトペーパーをごみ箱に捨てたら、トイレがつまりません。

→()。

5. 赤信号をちゃんと守ったら、事故になりません。

→()。

⑤ V-(ら)れます <ຮູບແບບຖືກກະທຳ ກຸ້ນຮັບຮູບຮ່າງກຳ ກຸ້ນຮັບຮູບຮ່າງກຳ 受身②>

【練習】 例のように、動詞を受身の形にして言ひましよう。

ຈົ່ງປ່ຽນຄຳກຳມະເປັນຮູບແບບຖືກກະທຳ, ແບບດຽວກັບຕົວຢ່າງ.

- 例. 店長てんちやうさんに、(注意ちゆういする → 注意ちゆういされました)。
- レジれじの人に、(怒おこる →)。
 - お金かねを払はらう前まえにジュースを飲のんじやだめだと(言いう →)。
 - 食たべたあと、食器しょつきを片付かたづけなかつたら、お店みせの人に(しかる →)。
 - 今日きよう、道みちでごみごみを拾ひろつてごみ箱ごみばこに捨すてたら、知しらない人ひとに(ほめる →)。
 - 居酒屋いざかやで、頼たのんでいない料理りやうりが出てきて、お金かねを(取とる →)。
 - 会社かいしゃの人ひとから、日本にほんと外国がいこくの習しゆ慣かんの違ちがいについて、(相そう談だんする →)。

《整理》 下の動詞を、受身の形に変えましよう。

ຈົ່ງປ່ຽນຄຳກຳມະລຸ້ມນີ້ເປັນຮູບແບບຖືກກະທຳ

- | | |
|---|---|
| 例. (怒 <small>おこ</small> る → 怒 <small>おこ</small> られる) | 8. (紹 <small>しょう</small> 介 <small>かい</small> する →) |
| 1. (見 <small>み</small> る →) | 9. (読 <small>よ</small> む →) |
| 2. (聞 <small>き</small> く →) | 10. (見 <small>み</small> せる →) |
| 3. (呼 <small>よ</small> ぶ →) | 11. (祝 <small>いわ</small> う →) |
| 4. (教 <small>おし</small> える →) | 12. (押 <small>お</small> す →) |
| 5. (す <small>す</small> る →) | 13. (書 <small>か</small> く →) |
| 6. (捨 <small>す</small> てる →) | 14. (案 <small>あん</small> 内 <small>ない</small> する →) |
| 7. (使 <small>つか</small> う →) | 15. (忘 <small>わす</small> れる →) |

⑥ S(普通形)の?

【練習】 例のように、「～んですか?」の文を、「～の?」を使ったカジュアルな文にしましょう。
 ຈຶ່ງສ້າງປະໂຫຍກທຳມະດາໂດຍປ່ຽນຄຳວ່າ "～んですか?" ດ້ວຍ "～の?", ແບບດຽວກັບຕົວຢ່າງ.

- 例. お金を払わないで、ジュース飲んだんですか?
 →(お金を払わないで、ジュース飲んだの)?
1. トイレトペーパー、トイレに流していいんですか?
 →()?
2. どうして掃除の人が食器を片付けないんですか?
 →()?
3. え、赤信号を渡るんですか?
 →()?
4. 日本は、チップの習慣、ないんですか?
 →()?
5. 「お通し」って、お金を取られるんですか?
 →()?

⑦ V-なきや

【練習】 例のように、「～なきや」の形にして、注意しましょう。
 ຈຶ່ງເຕືອນໂດຍນຳໃຊ້ "～なきາ", ແບບດຽວກັບຕົວຢ່າງ.

- 例. 食器は自分で片付けてください。
 →(食器は自分で片付けなきや)。
1. バスの中では静かにしてください。
 →()。
2. 横断歩道は、青になってから渡ってください。
 →()。
3. 明日は早いから、今日は早く寝てください。
 →()。
4. ジュースは、お金を払ってから飲んでください。
 →()。
5. 電車に乗るときは、ちゃんと列に並んでください。
 →()。

② ナ A- / イ A- すぎます

【練習】 例のように、「～すぎます」を使った文にして言いましょう。
 ຈົ່ງສ້າງປະໂຫຍກໂດຍນຳໃຊ້ "～すぎます", ແບບດຽວກັບຕົວຢ່າງ.

- 例. この色は、ちょっと派手です。
 →(この色は、ちょっと派手すぎます)。
1. この服は、ちょっと大きいです。
 →()。
2. この色、ちょっと地味です。
 →()。
3. このコート、ちょっと高いです。
 →()。
4. この服、色がちょっと暗いです。
 →()。
5. この服、ちょっとカジュアルです。
 →()。

③ ナ A- / イ A- の

【練習】 例のように、「～の」を使って、店の人に聞きましょう。
 ຈົ່ງຖາມພະນັກງານຮ້ານຄ້າຄຳຖາມໂດຍນຳໃຊ້ "～の", ແບບດຽວກັບຕົວຢ່າງ.

- 例. この服、ちょっと小さすぎます。
 もうちょっと(大きいの)、ありませんか？
1. このジャケットは、ちょっと高すぎます。
 もうちょっと()、ありませんか？
2. この服、色がちょっと派手すぎます。
 もうちょっと()、ありませんか？
3. このかばん、ちょっと重すぎます。
 もうちょっと()、ありませんか？
4. このカメラ、使い方がちょっと難しすぎます。
 もうちょっと()、ありませんか？
5. この掃除機、音がちょっとうるさすぎます。
 もうちょっと()、ありませんか？

④ Nを V-(ら)れます <ຮູບແບບຖືກກະທຳ 受身③>

【練習】 例のように、受身の形にして言いましょう。

ຈົ່ງປ່ຽນເປັນຮູບແບບຖືກກະທຳ, ແບບດຽວກັບຕົວຢ່າງ.

- 例. 自転車(盗む → 盗まれ)ました。
1. 電車の中で、足を踏む →)たんです。
 2. カフェのテーブルに置いたスマホを、だれかに(とる →)ました。
 3. デパートの駐車場で、車の鍵を(壊す →)ました。
 4. 入り口のところに停めた自転車を、(移動する →)ました。
 5. 昨日(盗む →)た財布は、お金だけ(とる →)たあと、
ごみ箱に(捨てる →)ていました。

⑤ S (ຮູບແບບຖືກກະທຳ 普通形) かもしれません

【練習】 例のように、「～かもしれません」の形を使って言いましょう。

ຈົ່ງຂຽນປະໂຫຍກໂດຍນຳໃຊ້ "～かもしれません", ແບບດຽວກັບຕົວຢ່າງ.

- 例. A: 財布がない！もしかしたら、財布を(とられました → とられたかもしれません)。
B: 本当ですか？ すぐ警察に行きましょう。
1. A: 今日は、道がすごく混んでいますね。
B: そうですね。(事故です →)ね。
 2. A: スマホ、見つかるといいですね。
B: はい。でも、もう(見つかりません →)…。
 3. A: お会計、2,800円です。
B: あ…すみません、財布を家に(忘れまして →)…。
 4. A: 落としした財布の中には、お金と、クレジットカード、免許証、在留カードが入っていました。
B: 大変ですね…。
A: もう(だめです →)。
 5. A: すみません、さっき、階段で転んでしまって…。
B: だいじょうぶですか？ こちらのソファに座ってください。
A: もしかしたら、(骨を折りました →)…痛い！
 6. A: セール、あまり安くないですね。
B: X マートのほうが、(安いです →)よ。

⑥ V-て しまいました

【練習1】例のように、「～てしまいました」の形にして言いましょう。

ຈົ່ງສ້າງປະໂຫຍກໂດຍນຳໃຊ້ "～てしまいました", ແບບດຽວກັບຕົວຢ່າງ.

- 例. ポイントカード、^{わす}忘れ^{ました}ました。
- (ポイントカード、^{わす}忘れて^{しまいました}ました)。
1. トイレで^{かぎ}鍵を^お落^{しました}としました。
- ()。
2. ショッピングモールが^{ひろ}広^{すぎ}すぎて、^{みち}道に^{まよ}迷^{いました}ました。
- ()。
3. たくさん^{ある}歩^{いて}いて、^{かわ}のどが^{かわ}渴^{きました}きました。
- ()。
4. 自転車^{じてんしゃ}を^い入り口^{ぐち}に^と停^めたら、^{いどう}移^動され^{ました}ました。
- ()。
5. 「北海道^{ほっかいどう}フェア」で、^{かね}お^{つか}金^{をつか}を使^いい^{すぎ}ました。
- ()。
6. 先週^{せんしゅう}、ホームセンターで^か買^{った}った^{さかな}ペットの^し魚^はは、^しす^ぐに^し死^にま^{した}ました。
- ()。

【練習2】例のように、「～ちゃいました」を使って、話しことばの形にして言いましょう。

ຈົ່ງສ້າງປະໂຫຍກທົ່ວໄປໂດຍນຳໃຊ້ "～ちゃいました", ແບບດຽວກັບຕົວຢ່າງ.

- 例. ポイントカード、^{わす}忘れ^{ちゃ}いました。
- (ポイントカード、^{わす}忘れ^{ちゃ}いました)。
1. トイレで^{かぎ}鍵を^お落^{ちゃ}としました。
- ()。
2. ショッピングモールが^{ひろ}広^{すぎ}すぎて、^{みち}道に^{まよ}迷^{ちゃ}いました。
- ()。
3. たくさん^{ある}歩^いいて、^{かわ}のどが^{かわ}渴^{ちゃ}きました。
- ()。
4. 自転車^{じてんしゃ}を^い入り口^{ぐち}に^と停^めたら、^{いどう}移^動され^{ちゃ}ました。
- ()。
5. 「北海道^{ほっかいどう}フェア」で、^{かね}お^{つか}金^{をつか}を使^いい^{すぎ}ました。
- ()。
6. 先週^{せんしゅう}、ホームセンターで^か買^{った}った^{さかな}ペットの^し魚^はは、^しす^ぐに^し死^にま^{した}ました。
- ()。

トピック: 上手な買い物

第12課 「この掃除機は軽くて動かしやすいですよ」

① V-る まで

【練習】 例のように、上の説明を見て、「～まで」の形を使って文を作りましょう。
 ຈິ່ງສັງເກດຄຳອະທິບາຍທາງເທິງ ແລະ ສ້າງປະໂຫຍກໂດຍນຳໃຊ້ "～まで", ແບບດຽວກັບຕົວຢ່າງ.

例. パソコンを注文しました → パソコンが届きました
 → (パソコンが届くまで)、2日しかかかりませんでした。

1. 扇風機が壊れました → 扇風機が直ります
 → ()、どのぐらいかかりますか？

2. ドライヤーを買いました → ドライヤーが壊れました
 → ()、10年間、毎日使っていました。

3. 炊飯器がほしいと思いました → 炊飯器を注文しました
 → ()、ネットでいろいろ調べました。

4. 店があまりありませんでした → 新しいショッピングモールができました
 → ()、このあたりはとても不便でした。

5. ショッピングモールに来ます → 店が閉まります
 → ()、ずっと買い物をしました。



② V- やすいです

V- にくいです

【練習】 例のように、絵文字を見ながら、「～やすいです」「～にくいです」を使った文にしましょう。
 ຈິ່ງສັງເກດຮູບອາລິມ ແລະ ສ້າງປະໂຫຍກໂດຍນຳໃຊ້ "～やすいです" or "～にくいです", ແບບດຽວກັບຕົວຢ່າງ.

例1. この掃除機、ちょっと(使う☹ → 使いにくい)ですね。

例2. こっちの掃除機のほうが、(使う☺ → 使いやすい)ですよ。

1. この説明書、すごく(わかる☺ →)と思います。

2. 軽い掃除機のほうが、(掃除する☺ →)です。

3. このフリマアプリ、デザインがとても(見る☺ →)ですね。

4. このドライヤー、大きくて、ちょっと(持つ☺ →)と思います。

5. タブレットは小さいほうが(持ち運ぶ☺ →)ので、私はこれを使っています。

6. あの店、暗くて、最初は(入る☺ →)けど、意外にいいお店なんです。

7. このショッピングモールはいろいろな店があって、(買い物する☺ →)です。

③ N1 と N2(と)、どちら／どっちが～か？

(N1 より)N2 の ほうが、～。

【練習】 例のように、【 】の中のことばを見ながら、会話を作りましょう。

ຈົງສັງເກດຄຳທີ່ຢູ່ໃນ【 】 ແລະ ສ້າງບົດສົນທະນາ, ແບບດຽວກັບຕົວຢ່າງ.

例. 【使いやすい | セーシバ>スギシタ】

A: (セーシバとスギシタ(と)、どっちが使いやすいですか)?

B: (セーシバのほうが使いやすいです)。

1. 【人気がある | 白<シルバー】

A: (冷蔵庫の色は、()?)?

B: 若い人には、()。

2. 【使いやすい | スマホ<タブレット】

A: ()?)?

B: 映画を見たりイラストを描いたりするときは、()。

3. 【大きい | レオンモール>さくらモール】

A: ()?)?

B: ()。

【いい店がたくさんある | レオンモール<さくらモール】

B: でも、()。

4. 【安い | J's デンキ>ヨツジマカメラ】

A: ()?)?

B: ()。

【店員が親切 | J's デンキ<ヨツジマカメラ】

B: でも、()。

5. 【安く買える | ネットショッピング<フリマアプリ】

A: アイロンがほしいんですが、()?)?

B: 値段はもちろん、()。

【いろいろ選べる | ネットショッピング>フリマアプリ】

B: でも、()。

▶ピック：さまざまなサービス

第13課 「いろいろな資料を展示してあります」

① V-られます <ຮູບແບບຖືກກະທຳ 受身④>

【練習】 例のように、動詞を受身の形にして言いましょう。

ຈົ່ງປ່ຽນຄຳກຳມະເປັນຮູບແບບຖືກກະທຳ, ແບບດຽວກັບຕົວຢ່າງ.

- 例. この建物は、2年前に(建てる → 建てられ)ました。
- 「さくらトピア」は、コンサートやイベントなど、さまざまなことに(使用する →)ています。
 - このカレンダーの絵は、山田一町によって(描く →)たものです。
 - このあたりは、昔の町並みがそのまま(残す →)ていて、観光地になっています。
 - 写真コンテストでは、約3万点の作品の中から、この写真が優勝に(選ぶ →)ました。
 - 文化センターのロビーに、七夕の飾りが(飾る →)ていました。
 - 「平和の鳥の像」は、1970年ごろ(作る →)た作品で、今は駅前(さくひん いま えきまえ ひろば)の広場に(展示する →)ています。

② V-て あります

【練習】 例のように、上の文を見て、下の()の中に「～てあります」を使った文を入れましょう。

ຈົ່ງສັງເກດປະໂຫຍກທາງເທິງ ແລະ ຕື່ມຢູ່ບ່ອນຫວ່າງລຸ່ມນີ້ດ້ວຍປະໂຫຍກໂດຍນຳໃຊ້ "～てあります", ແບບດຽວກັບຕົວຢ່າງ.

- 例. 資料を展示しました。
- 民俗資料館には、いろいろな資料が(展示してあります)。
- 写真を飾りました。
→ 「さくらトピア」のロビーに、コンテストの(写真が)。
 - チケットを買いました。
→ 次は美術館に行きましょう。チケットはもう()。
 - シャンプーを置きました。
→ シャンプーはお風呂に()ので、自由に使ってください。
 - 「飲食禁止」と書きました。
→ 図書館でものを食べてはいけませんよ。ここに「飲食禁止」と()。
 - システムを英語に設定しました。
→ こちらの2台のコンピュータは、システムを英語に()。
 - 外国語の説明を用意しました。
→ 図書館の使い方は、外国語の説明も()ので、必要だったら(必要)ってください。

④ Nなら、～

【練習】 例のように、「～なら」を使ったことばを入れましょう。ことばは下の から選びましょう。
 ຈຶ່ງໃສ່ຄຳທີ່ໃຊ້ "～なら", ແບບດຽວກັບຕົວຢ່າງ. ເລືອກຄຳຈາກກ່ອງທາງລຸ່ມ.

- 例. 借りた本は、(市内の図書館なら)どこに返してもいいです。
- ()博物館と美術館の両方が見られます。
 - 本は10点、()3点まで借りることができます。
 - 市民プールは、()だれでも利用することができます。
 - 入浴料金は、()無料です。
 - ここは通話禁止です。()電話で話してもだいじょうぶです。



市内の図書館 DVD あちらのロビー
 小学生以下 市内にお住まいの方 セットのチケット

⑤ 【ຄຳສະແດງຄຳຖາມ 疑問詞】 V-ても、～

【練習】 例のように、【 】の中のことばを見ながら、「疑問詞+～ても」を使って言いましょう。
 ຈຶ່ງສ້າງເກດຄຳທີ່ຢູ່ໃນ 【 】 ແລະ ສ້າງປະໂຫຍກໂດຍນຳໃຊ້ "(ຄຳສະແດງຄຳຖາມ)+～ても", ແບບດຽວກັບຕົວຢ່າງ.

- 例. 【本を返す図書館 | 北図書館→OK, 中央図書館→OK, 南図書館→OK】。
 本の返却は、市内の図書館なら(どこに返しても)いいです。
- 【行った日 | 月曜日→混んでいます, 水曜日→混んでいます, 日曜日→混んでいます】。
 体育館のジムは、()混んでいます。
 - 【食堂で食べる定食 | 焼肉定食→500円, カレー→500円, ハンバーグ定食→500円】。
 さくらトピアの食堂は、()500円です。
 - 【感想を聞いた人 | 森さん→「よかった!」, アリさん→「よかった!」, パクさん→「よかった!」】。
 美術館の山田一町展は、()「よかった!」という感想です。
 - 【プリントアウトする枚数 | 1枚→無料, 5枚→無料, 10枚→無料】。
 プリントアウトは、10枚までなら()無料です。
 - 【コンサートを聞く席 | 1階の前のほう→いい音, 2階の後ろのほう→いい音, 3階→いい音】。
 さくらホールは、()いい音です。

トピック：さまざまなサービス

第14課 「前髪は、もう少し短く切ってもらえますか？」

① ナ A-に／イ A-く

【練習】 例のように、 の中からことばを選んで、「～に／～く」の形にして入れましょう。
 ຈົ່ງເລືອກຄຳຈາກກ່ອງລຸ່ມນີ້, ປ່ຽນເປັນຮູບແບບ "～に／～く" ແລະ ໃສ່ຄຳຢູ່ບ່ອນຫວ່າງ, ແບບດຽວກັບຕົວຢ່າງ.

例. 前髪は、(短く)切ってください。

1. 全体的に、ボリュームを()してください。
2. 美容師になりたいので、専門学校で()勉強しています。
3. スマホの修理、どのぐらいかかりますか？できるだけ()使いたいんですが。
4. この荷物、アメリカまでいちばん()送る方法だと、いくらになりますか？
5. 自転車屋のおじさんは、80歳ですが、毎日()働いています。
6. クリーニングに出したら、カレーのシミが()落ちました。
7. ATMの使い方を、銀行の人が()教えてくれました。
8. 床屋さんで髪を切ってもらいながら、()寝てしまいました。

みじか 短い	はや 早い	やす 安い	すく 少ない	きもちいい 気持ちいい
きれい(な) きれい(な)	しんせつ 親切(な)	げんき 元気(な)	まじめ(な) まじめ(な)	



② N のために、～

【練習】 例のように、()の中に、「～方のための」または「～方のために」を使ったことばを入れましょう。
 ຈຶ່ງຕ້ມໃສ່ໃນບ່ອນຫວ່າງດ້ວຍຄຳໂດຍນຳໃຊ້ "～方のための" or "～方のために", ແບບດຽວກັບຕົວຢ່າງ.

例.

さくら市に住んでいます

→(さくら市に住んでいる方のための
 →(さくら市に住んでいる方のために

)サービスが、いろいろあります。
)、ホールで無料コンサートが開かれます。

1.

ジムを初めて利用します

→(

)、トレーナーが使い方を説明します。

2.

日本語がよくわかりません

→病院では、(

)通訳サービスも利用できます。

3.

いろいろな国の料理が好きです

→(

)、公民館で「世界の料理教室」が開かれています。

4.

仕事で困っています

→(

)無料相談会が、毎週開催されています。

5.

日本に来たばかりです

→土曜日午前のクラスは、(

)クラスです。

6.

時間がありません

→(

)、コンビニでも手続きできるようにしました。

トピック: 自然と環境

第15課 「会議室の電気がついたままでした」

① V-た ままです

【練習】 例のように、()に「～たまま」を使った形を入れましょう。
 ຈິ່ງຕື່ມໃສ່ໃນບ່ອນຫວ່າງດ້ວຍປະໂຫຍກໂດຍນຳໃຊ້ "～たまま", ແບບດຽວກັບຕົວຢ່າງ.

例. 会議室の電気が(つく → ついたまま)でしたよ。



1. 暖房が壊れて寒いので、コートを(着る →)仕事しています。




2. 水を出すと、皿を洗うと、水がもったいないですよ。



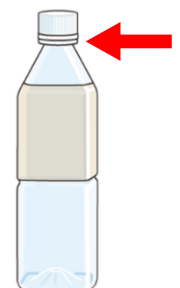
3. もう10月ですが、「クールビズ」の案内が(出される →)になっています。



4. 水道工事のあと、水がまだ(濁る →)です。



5. ペットボトルはラベルとキャップをはずして捨てますが、キャップの下のリングは(つける →)捨ててもだいじょうぶです。



② V-る のに いいです

【練習】 例のように、「～のに」を使った文にして言いましょう。

ຈົ່ງສ້າງປະໂຫຍກໂດຍນຳໃຊ້ "～のに", ແບບດຽວກັບຕົວຢ່າງ.

例. マイストローは、ごみを減へらせます。

→マイストローは、(ごみを減らすのに)いいんですよ。

1. クールビズにしたら、電気料金を節約せつやくできます。

→クールビズは、()いいって聞ききました。

2. マイバッグで、買ったものを持ち帰かえります。

→マイバッグは、()使つかいます。

3. このシールを貼はって、粗大そだいごみを捨すてます。

→このシールは、()必要ひつようです。

4. 両面りょうめんコピーにすると、紙かみを節約せつやくできます。

→両面コピーは、()役立やくだちます。

5. 布ぬのや紙かみ、凝固ぎょうこざい剤つかを使あがらすてます。

→布や紙、凝固剤は、()使つかいます。

6. ごみを分別ぶんべつやリサイクルをしながら、世界せかいの環境かんきょうについて考かんがえます。

→ごみの分別やリサイクルは、()いい機き会かいです。

② V-ない ように してください

【練習】 例のように、「～ないようにしてください」を使った文にして言いましょう。
 ឡើងៗប្រយោគដោយប្រើ "～ないようにしてください", ឃ្លាបញ្ជាភ័យព្រួយ។

例. 煙を吸ってはいけません。

→(煙を吸わないようにしてください)。

1. 外に出てはいけません。

→()。

2. あわててはいけません。

→()。

3. 海の近くには行ってはいけません。

→()。

4. 無理をしてはいけません。

→()。

5. 悪いことは考えてはいけません。

→()。

③ V-(られ)なく なります

【練習】 例のように、「～なくなります」を使った文にして言いましょう。
 ឡើងៗប្រយោគដោយប្រើ "～なくなります", ឃ្លាបញ្ជាភ័យព្រួយ។

例. ドアが開かないと、外に逃げられません。

→ドアが開かないと、(外に逃げられなく) なります。

1. 台風が来ると、いつもの交通手段が利用できません。

→台風が来ると、() なります。

2. 停電して、ネットが使えません。

→停電して、() になりました。

3. 地震のあと、部屋の窓が開きません。

→地震のあと、() になってしまいました。

4. 袋の中の非常食は、賞味期限が切れていて、食べられません。

→袋の中の非常食は、賞味期限が切れていて、() になっています。

5. 日本に長く住んでいるので、地震を怖いとは思いません。

→日本に長く住んでいるので、() になりました。

④ Sでも、～

【練習】 例のように、正しいほうを選びましょう。

ຈົ່ງເລືອກຄຳຕອບທີ່ຖືກຕ້ອງ, ແບບດຽວກັບຕົວຢ່າງ.

例. 地震が(来たら / 来ても), あわてないでください。



1. このビルは、津波が(来たら / 来ても), だいじょうぶです。

2. 揺れが(おさまったら / おさまっても), 避難を開始してください。

3. 明日、大雪(だったら / でも), 車は使えませんね。

4. 消火器を火の上のほうに(噴射したら / 噴射しても), 火は消えません。



5. この非常食、少し味が(変だったら / 変でも), まだ食べられると思います。

6. 火が(大きかったら / 大きくても), あきらめて逃げてください。



7. オフィスの棚は、震度5(だったら / でも) 倒れませんでした。

8. 大きなモバイルバッテリーがあれば、(停電したら / 停電しても) しばらくは安心です。

9. もし(寒かったら / 寒くても), 毛布が借りられますよ。

10. 津波は、地震が(大きくなかったら / 大きくなっても) 発生することがあります。



11. 食べ物が(必要だったら / 必要でも) 遠慮しないで言ってくださいね。

12. 福祉センターの仮設のお風呂に(行ったら / 行っても), 混んでいて入れないかもしれません。

⑤ V (ຮູບແບບທຳມະດາ 普通形) か どうか、～

【練習】 例のように、「～かどうか」を使って文を書き換えましょう。

ຈົ່ງຂຽນປະໂຫຍກຄືນໂດຍນຳໃຊ້ "～かどうか", ແບບດຽວກັບຕົວຢ່າງ.

例. 店は開いていますか？

→(店が開いているかどうか), わかりません。

1. 今、電車は動いていますか？

→(), スマホで調べてみます。

2. ここは危険ですか？

→(), ハザードマップで見てください。

3. 明日、雪が積もりますか？

→()は、今夜の気温によります。

4. 大きな地震はもうすぐ起きますか？

→()については、だれにもわかりません。

5. 避難所の生活にがまんできますか？ / 炊き出しのご飯はおいしいですか？

→()は、()によります。

トピック: 私の人生

第17課 「日本語が前より話せるようになりました」

① V-(られ)る ように なりました

【練習】 例のように、「～ように／～に／～く なりました」の形を使って、今のことを言いましょう。
 ឡើងវិញរវាងរាល់បទប្បដិសន្ធិណែនាំឱ្យ "～ように／～に／～く なりました", ឃ្លាបញ្ជាក់បញ្ជីខាងលើ។

例. 昔は、日本語が話せませんでした。でも今は、話せます。

→(日本語が話せるようになりました)。

1. 昔は、納豆が食べられませんでした。でも今は、食べられます。

→()。

2. 昔は、1人で仕事ができませんでした。でも今は、できます。

→()。

3. 昔は、日本の料理が苦手でした。でも今は、好きです。

→()。

4. 昔は、仕事が大変でした。でも今は、仕事が楽しいです。

→()。

5. 昔は、ホテルで働いていました。でも今は、すし職人です。

→()。

6. 昔は、休みの日は部屋で寝るだけでした。でも今は、いろいろなところに出かけます。

→()。

7. 昔は、ご飯の前は何も言いませんでした。でも今は、ご飯を食べる前に「いただきます」と言います。

→()。

8. 昔は、お酒を毎日たくさん飲みました。でも今は、あまり飲みません。

→()。

9. 昔は、日本の習慣で困ることがいろいろありました。でも今は、困りません。

→()。

10. 昔は、その日の生活のことしか考えられませんでした。でも今は、将来のことも考えられます。

→()。



▶トピック: わたし じんせい
私の人生

だい 18 かい 第18課 「将来、自分の会社を作ろうと思います」

① V-(よ)うと おも 思います / おも 思っています

【練習】 れんしゅう 例のように、「～(よ)うと 思っています」の形を使って言ひましよう。

ຈົ່ງນຳໃຊ້ "～(ຍ)າວຕ້ອນພິຈາລະນາ", ແບບດຽວກັບຕົວຢ່າງ.

れい 例. しょうらい じぶん かいしゃ つく 将来は、自分の会社を作りたいです。

→(しょうらい じぶん かいしゃ つく おも 将来は、自分の会社を作ろうと思ひています)。

1. にほんご べんきょう 日本語の勉強を、もっとがんばりたいです。

→()。

2. にほんご つか はたら かいしゃ しゅうしょく 日本語を使って働ける会社に就職したいです。

→()

3. かぞく にほん 家族に、日本のことをいろいろ教へたいです。

→()

4. いま せいかつ たの 今の生活を、もっと楽しみたいです。

→()

5. あいきどう からて なら 合気道か空手を習ひてみたいです。

→()

6. しょうらい うみ ちか 将来は、海の近くでのんびり暮らしたいです。

→()

《整理》 せいり した どうし いこうけい か 下の動詞を、意向形に変えましよう。

ຈົ່ງປ່ຽນກຳມະເປັນຮູບແບບຕາມຄວາມສະໝັກໃຈ

れい 例. (がんばる → がんばろう) 6. (見る →)

1. (行く →) 7. (言う →)

2. (食べる →) 8. (忘れる →)

3. (続ける →) 9. (稼ぐ →)

4. (待つ →) 10. (呼ぶ →)

5. (勉強する →) 11. (来る →)

② V-る ために、～

【練習】 例のように、「～るために」の形を使って、文をつなげて言きましょう。

ຈົ່ງເຊື່ອມຕໍ່ປະໂຫຍກໂດຍນຳໃຊ້ "～るために", ແບບດຽວກັບຕົວຢ່າງ.

例. 日本に住みたいです。そのために、日本語を勉強しています。

→(日本に住むために、日本語を勉強しています)。

1. すし職人になりたいです。そのために、専門学校に通っています。

→()。

2. バイクを買いたいです。そのために、毎月貯金しています。

→()。

3. 自分の国で会社を始めたいです。そのために、いろいろ手続きをしています。

→()。

4. いろいろな人と知り合いたいです。そのために、国際交流サークルに入りました。

→()。

5. アメリカに留学したいです。そのために、試験を受けます。

→()。

6. また日本に来たいです。そのために、日本語の勉強を続けます。

→()。

《整理》 例のように、正しいほうを選びましょう。

ຈົ່ງເລືອກຄຳຕອບທີ່ຖືກຕ້ອງ, ແບບດຽວກັບຕົວຢ່າງ.

例1. 将来、自分の店を持つために/ように)、貯金しています。

例2. 仕事に遅れない(ために/ように)、少し早めに家を出ます。

1. 紙を節約する(ために/ように)、両面コピーにします。

2. 外国の人でもわかる(ために/ように)、できるだけ簡単な日本語で書きます。

3. 試験に合格できる(ために/ように)、がんばります。

4. 日本語の教え方を勉強する(ために/ように)、大学に入りたいです。

5. お酒を飲み過ぎない(ために/ように)、注意してください。

6. 私の国には、雨が降る(ために/ように)みんなでお祈りをする祭りがあります。

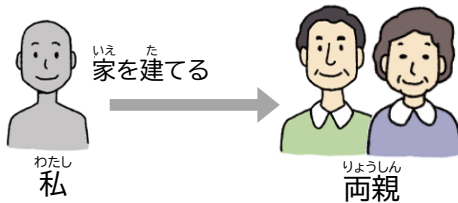
7. ガドガドを作る(ために/ように)、ピーナッツソースを買ってきました。

8. たばこを吸う(ために/ように)、ビルの外に行きます。

③ V-て あげます

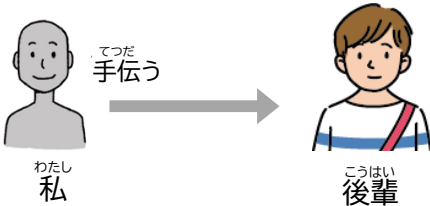
【練習】 絵を見て、例のように、「～てあげる」を使った文を作りましょう。
 ຈິ່ງສັງເກດເບິ່ງຮູບລຸ່ມນີ້ ແລະ ສ້າງປະໂຫຍກໂດຍນຳໃຊ້ "～てあげる", ແບບດຽວກັບຕົວຢ່າງ.

例.



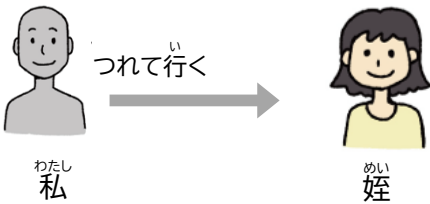
わたし 両親に (家を建ててあげ) るつもりです。

1.



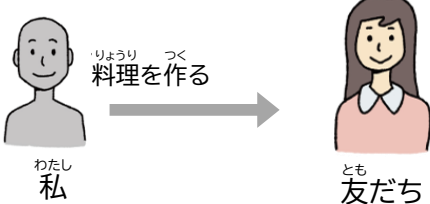
後輩の仕事 () ました。

2.



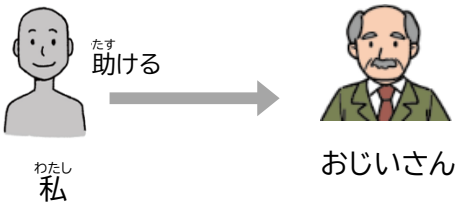
休みの日、日本に来た姪を動物園に () ました。

3.



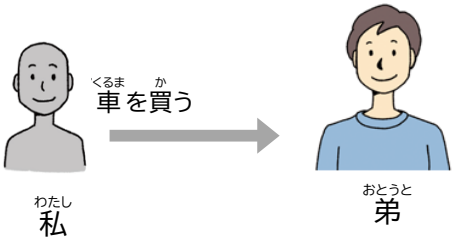
友だちに、私の国の () たいです。

4.



道に倒れていたおじいさんを () たことがあります。

5.



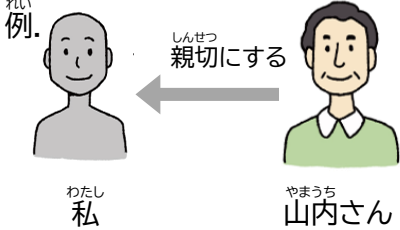
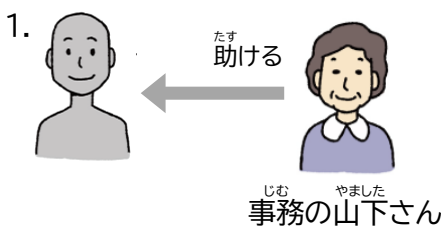
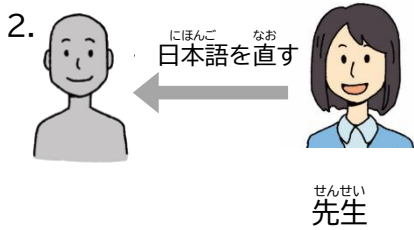
日本で稼いだお金で、弟に () ようと思います。

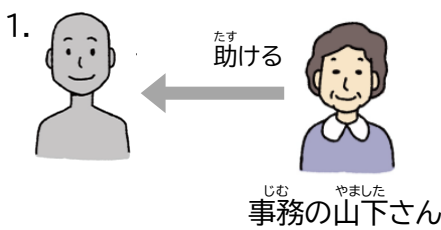
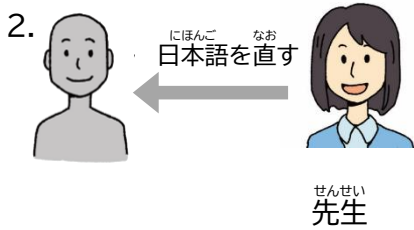
④ V-て もらいます

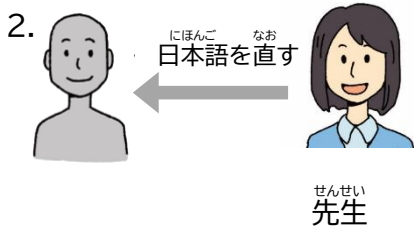
【練習】 下の絵を見て、例のように、「～てもらう」を使った文を作りましょう。

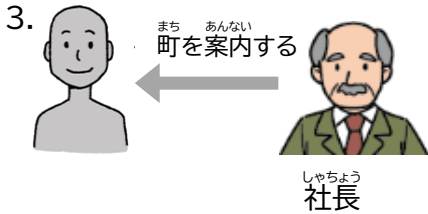
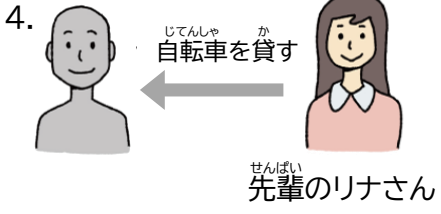
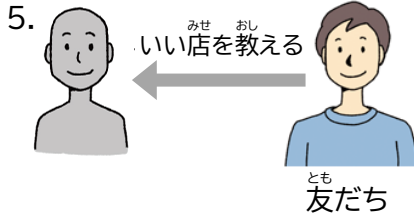
ຈຶ່ງສັງເກດເບິ່ງຮູບລຸ່ມນີ້ ແລະ ສ້າງປະໂຫຍກໂດຍນຳໃຊ້ "～てもらう", ແບບດຽວກັບຕົວຢ່າງ.

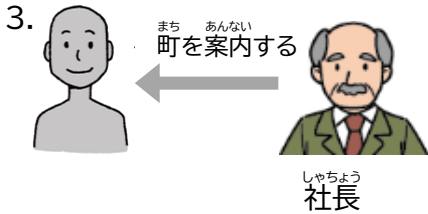
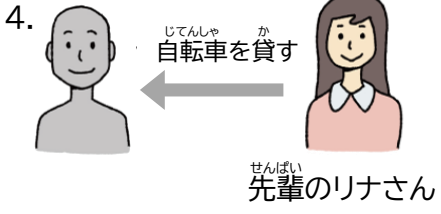
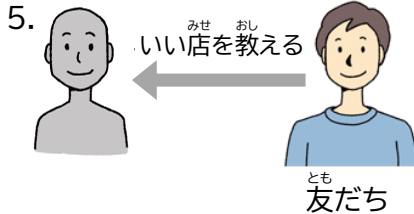
- 例. 山内さんには、とても(親切に)してもらいました。
1. 事務の山下さんには、いろいろ()しました。
 2. 先生に、よくメールの()しました。
 3. 日本に来たとき、社長に()しました。
 4. 先輩のリナさんから、()しました。
 5. 自分の国の料理が食べたくなったとき、友だちに()しました。
 6. 店長には、仕事のあと、よくお酒を()しました。
 7. 送別会するとき、会社の人に()しました。
 8. 病気になったとき、後輩に()しました。

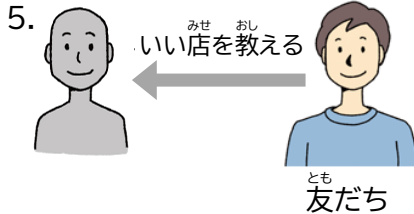
例.   

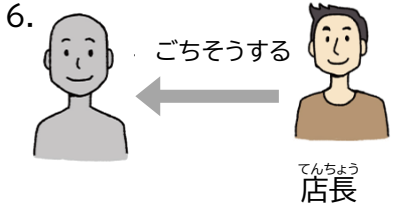
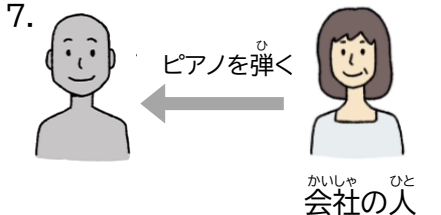
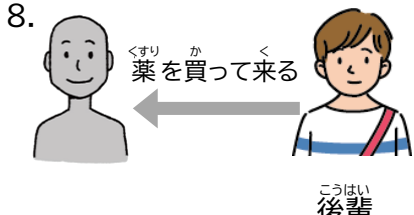
1.  

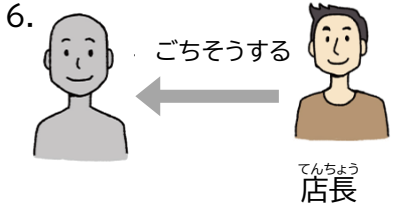
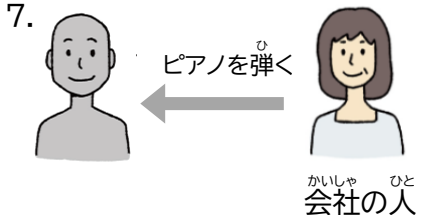
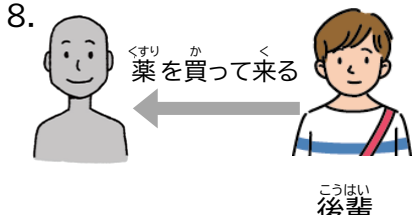
2. 

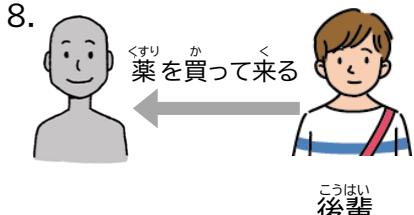
3.   

4.   

5. 

6.   

7.   

8. 

⑤ V-て くれます

【練習】 下の絵を見て、例のように、「～てくれる」を使った文を作りましょう。

ຈົ່ງສັງເກດເບິ່ງຮູບລຸ່ມນີ້ ແລະ ສ້າງປະໂຫຍກໂດຍນຳໃຊ້ "～てくれる", ແບບດຽວກັບຕົວຢ່າງ.

- 例. 山内さんは、とても(親切にしてくれ)ました。
1. 事務の山下さんは、いろいろ()ました。
 2. 先生が、よくメールの()ました。
 3. 日本に来たとき、社長が()ました。
 4. 先輩のリナさんが、()ました。
 5. 自分の国の料理が食べたくなったとき、友だちが()ました。
 6. 店長は、仕事のあと、よくお酒を()ました。
 7. 送別会するとき、会社の人が()ました。
 8. 病気になったとき、後輩が()ました。

例. 親切にする
わたし 私 やまうち 山内さん

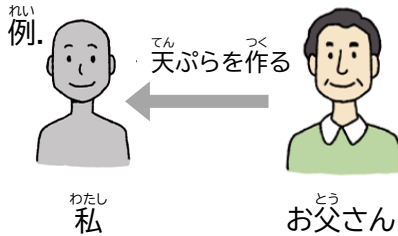
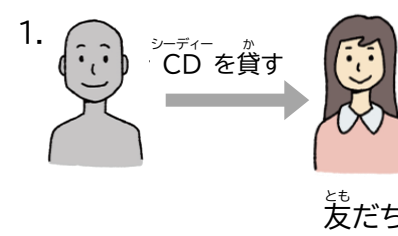
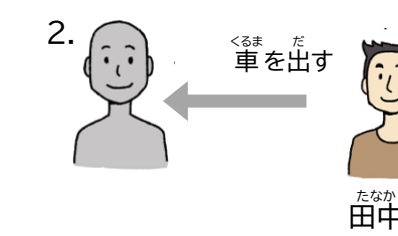
1. たす 助ける
事務の山下さん
2. にほんご なお 日本語を直す
先生
3. まち あんない 町を案内する
社長
4. じてんしゃ か 自転車を貸す
先輩のリナさん
5. みせ おし いい店を教える
友だち
6. ごちそうする
店長
7. ひく ピアノを弾く
会社の人
8. くすり か 薬を買ってくる
後輩

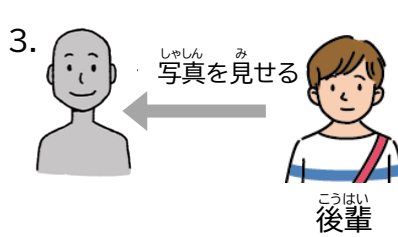
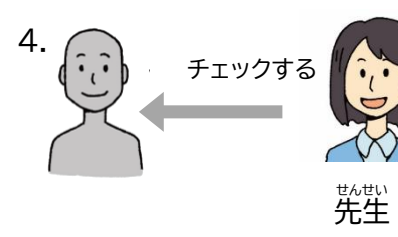
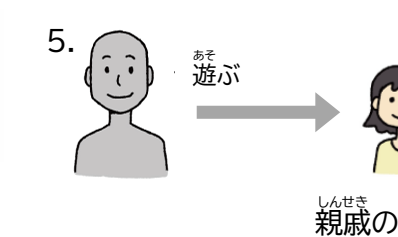
《整理》下の絵を見て、例のように、正しいものを選びましょう。

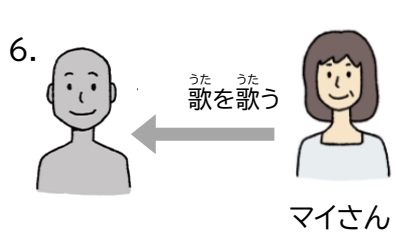
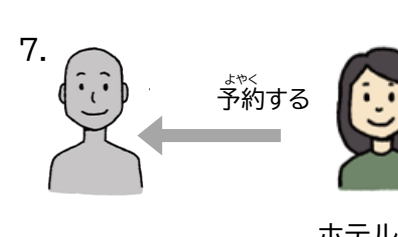
ຈຶ່ງສັງເກດເບິ່ງຮູບລຸ່ມ ແລະ ເລືອກຄຳຕອບທີ່ຖືກຕ້ອງ, ແບບດຽວກັບຕົວຢ່າງ.

例. お父さんは、私に天ぷらを作って(あげ/もらい/くれ)ました。

1. 友だちに、CDを貸して(あげ/もらい/くれ)ました。
2. J'sデンキに行くとき、田中さんが車を出して(あげ/もらい/くれ)ました。
3. 後輩に、家族の写真を見せて(あげ/もらい/くれ)ました。
4. 書類を書くとき、先生が日本語をチェックして(あげ/もらい/くれ)ました。
5. お正月に田舎に帰ったとき、親戚の子どもと遊んで(あげ/もらい/くれ)ました。
6. パーティーでは、マイさんが歌を歌って(あげ/もらい/くれ)ました。
7. レストランは、ホテルの人に予約して(あげ/もらい/くれ)ました。
8. イベントのあと、社長が車で周さんを家まで送って(あげ/もらい/くれ)ました。

例.  1.  2. 

3.  4.  5. 

6.  7.  8. 